



# SİLİFKE TİCARET VE SANAYİ ODASI

## SİLİFKE CHAMBER OF COMMERCE AND INDUSTRY

### FAS ÜLKE RAPORU





## 1. GENEL BİLGİLER

### Başlıca Sosyal Göstergeler

|                          |  |
|--------------------------|--|
| <b>Resmi Adı</b>         | Fas Krallığı   |
| <b>Nüfus</b>             | 36.313.000 (Nisan 2021,IMF)  |
| <b>Dil</b>               | Arapça ( Resmi Dil ), Fransızca (İş, Hükümet ve Diplomasi Dili), Berberice (dağlık ve çöle yakın yerlerde) |
| <b>Yüzölçümü</b>         | 458,730 km2 (Batı Sahra hariç)   |
| <b>Başkenti</b>          | Rabat  |
| <b>Başlıca Şehirleri</b> | Kazablanka, Rabat-Sale, Fes, Marakeş, Tanger, Agadir   |
| <b>Yönetim Biçimi</b>    | Parlamenter Monarşi  |
| <b>Devlet Başkanı</b>    | Kral 6, Muhammed   |
| <b>Para Birimi</b>       | Fas Dirhemi (MAD)  |

**Üyesi Olduğu Başlıca Uluslararası Kuruluşlar:** BM, Mağrip Arap Birliği (MAB), Arap Ligi, İslam Konferansı Örgütü (İKÖ), Sahil-Sahra Devletler Topluluğu (CEN-SAD) , Akdeniz için Birlik (AiB).

### Coğrafi Konum

Afrika kıtasının kuzeybatı ucunda yer alan ve Kuzey'de Cebelitarık Boğazı ve Akdeniz, doğuda Cezayir, güneyde Moritanya ve batıda Atlas Okyanusu ile çevrili olan Fas, Cebel-i Tarık boğazına hakim stratejik bir konuma sahiptir. Cezayir sınırı 1,617 km. Moritanya sınırı 1,213 km. olup Akdeniz ve Atlas Okyanusundaki sahil şeridi 3.500 kilometreyi geçmektedir. Kuzey'deki Sebta ve Melillia kentleri İspanyol idaresi altındadır. Atlas dağları ülkeyi güneyden kuzeye kesmekte, kuzeyde ise Rif sıradağları Akdeniz'e paralel olarak uzanmaktadır.

### Siyasi ve İdari Yapı

1912-1956 yılları arasında Fransız ve İspanyol himayesinde kalan Fas, 1956'da tekrar bağımsızlığına kavuşmuş, zamanla Anayasa'ya dayalı meşruti bir krallık hüviyetine bürünmüştür.

Fas, Kral'ın geniş yetkilerle donatıldığı, iki meclisli (Temsilciler Meclisi ve Danışmanlar Meclisi) parlamenter bir monarşi rejimiyle idare edilmektedir. Kral hem Devlet Başkanı, hem de dini liderdir (Amir Ul- Muminin/İnananların Emiri).

Başbakan ve "Egemenlik Bakanlıkları" olarak adlandırılan Adalet, İçişleri, Dışişleri ve Din İşleri Bakanları, Kral tarafından doğrudan atanmaktadır. Savunma Bakanlığını ve Genel Kurmay Başkanlığını ise bizzat üstlenen Kral, Başbakanın teklifi üzerine hükümeti oluşturacak diğer Bakanları da atamaktadır. Hükümet, Kral'a ve Temsilciler Meclisine karşı sorumludur.

Ülke idari bakımdan 16 eyalet ile 2 valiliğe bölünmüştür.



## **Nüfus ve İstihdam**

Çorak ya da çöl bölgelerinin hemen hemen ıssız olmasına karşın Akdeniz kesimi ovaları ve Atlas Okyanusu'na yakın kuzey kesimlerdeki ovalar oldukça yoğun nüfus barındırmaktadır. Nüfusun büyük bölümü Berberi ve Araplardan oluşmaktadır.

Demografik profil ülkenin genç bir nüfusa sahip olduğunu göstermektedir. 25 yaşın altındaki nüfus toplam nüfusun %38'ine karşılık gelmektedir. Ülkede yaşayan yabancılar genellikle Fransız, İtalyan ve İspanyollardan oluşmaktadır. 4,5 milyon civarında Faslı yurtdışında yaşamaktadır. Bunların çoğunluğu Avrupa ülkelerinde yaklaşık yarısı Fransa'da ikamet etmektedir.

Fas'ın nüfusunun önemli bir kısmı Atlas Okyanusu'nu kıyısında bulunan şehirlerde yoğunlaşmaktadır. Kazablanka, Rabat, Agadir, El Jadida, Kenitra gibi. Diğer taraftan, iç kesimlerde turizm başkenti Marakeş, tarım kesiminin yoğunlaştığı Meknes Fes şehirleri ve Akdeniz kıyısında bulunan Tanger, Tetoan, Nador ve Oujda diğer önemli şehirler olarak düşünülebilir. Şehirleşme ve nüfus hızlı artmaktadır. 36 milyonu aşan nüfusu olan Fas'ta nüfusun %40'ı şehirlerde, kalanı ise köylerde ve göçebe olarak yaşamaktadır.

Fas'ın en büyük sosyal meselesinden birisi şehirlere olan göçtür. Ülkede işsizlik fazla olup, işsizlerin toplam işgücüne oranı %10 civarındadır (IMF).

Başkent Rabat olup, nüfusu bir milyonu aşan şehirleri; Kazablanka, Fes, Marakeş, Meknes, Oujda, Sofi, Torger ve Tetovan'dır.

## **Doğal Kaynaklar**

Yeraltı kaynakları ülke ekonomisinde önemli bir yer tutmaktadır. Fas'ta çıkarılan madenlerin başında fosfat gelmekte, fosfat dışında Ülkede, manganez, arsenik, nikel, kobalt ve demir de bulunmaktadır. Ayrıca az miktarda kömür ve petrol gümüşlü kurşun da çıkarılmaktadır. Ülke sanayinin ihtiyacı olan enerji büyük ölçüde hidroelektrik santrallerden sağlanmaktadır.



## 2. GENEL EKONOMİK DURUM

### Temel Ekonomik Göstergeler

|   | 2019  | 2020  | 2021  | 2022  | 2023  | 2024  | 2025  |
|---|-------|-------|-------|-------|-------|-------|-------|
| <b>GSYİH (Cari Fiyatlar - milyar \$)</b>                    | 119,9 | 114,6 | 126,0 | 132,7 | 140,7 | 149,2 | 158,2 |
| <b>GSYİH Büyüme (Sabit Fiyatlar - %)</b>                    | 2,6   | -6,3  | 5,7   | 3,1   | 3,7   | 3,5   | 3,5   |
| <b>Kişi Başına Düşen Milli Gelir (Cari Fiyatlar - \$)</b>   | 3.368 | 3.188 | 3.471 | 3.617 | 3.801 | 3.992 | 4.196 |
| <b>Tüketici Fiyat Enflasyonu (ort,%)</b>                    | 0,2   | 0,6   | 1,4   | 1,2   | 1,6   | 1,8   | 2,0   |
| <b>Cari Ödemeler Dengesinin GSYİH'ya Oranı (%)</b>          | -3,7  | -1,5  | -3,1  | -3,3  | -3,8  | -3,7  | -3,5  |
| <b>Devletin Genel Net Borçlanmasının GSYİH'ya Oranı (%)</b> | 64,8  | 74,7  | 75,1  | 75,9  | 75,9  | 76,0  | 75,6  |
| <b>Toplam Yatırımların GSYİH'ya Oranı (%)</b>               | 31,9  | 28,4  | 28,1  | 28,2  | 28,5  | 28,7  | 28,9  |
| <b>İşsizliğin Toplam İşgücüne Oranı (%)</b>                 | 10,2  | 12,2  | 12,0  | 11,5  | 11,0  | 10,4  | 9,9   |
| <b>Nüfus (milyon)</b>                                       | 35,59 | 35,95 | 36,31 | 36,67 | 37,02 | 37,37 | 37,71 |

Kaynak: IMF

Dünyanın en büyük fosfat yataklarına sahip olan Fas ekonomisini; tarım, imalat, balıkçılık ve turizm sektörü gelirleri ve dış ülkelerde çalışan Faslıların ülkeye getirdikleri dövizlerle ayakta tutmaktadır.

1980'li yıllardan itibaren Fas, IMF ve Dünya Bankası ile işbirliği içinde başarılı bir ekonomik reform sürecine girmiş, bu çerçevede, dış ticaret rejiminin liberalleştirilmesi, yeni yatırım kanunu, özelleştirme programı ve bankacılık sisteminin iyileştirilmesine gidilmiştir. Fas ekonomisinin son 10 yılda tarım ve fosfata bağımlılığı azalarak, imalat ve hizmet sektörlerinin GSYİH'daki payları artmıştır. Yine de tarım Ülke ekonomisinde önemli bir yer tutmakta, GSYİH, tarım sektörünün performansına göre yıllar itibariyle değişkenlik göstermektedir.



Ülkede ekonomik aktivite Kasablanka ve Rabat etrafında yoğunlaşmıştır. Hükümet, az nüfuslu bölgelerdeki iş imkanlarını geliştirmek amacıyla yatırım teşvikleri uygulamaktaysa da köyden kente göç önlenememektedir.

### 3. DIŞ TİCARET

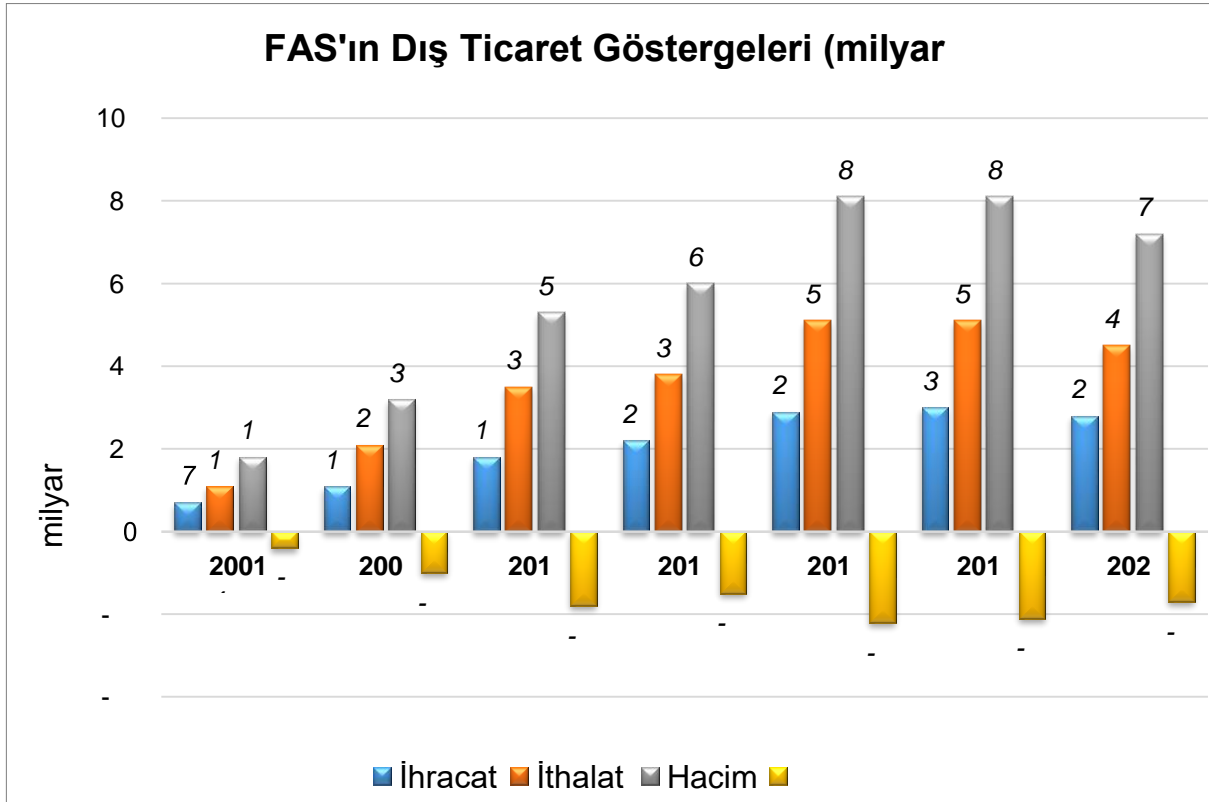
#### Genel Durum

Fas'ın 2020 yılında dış ticaret hacmi; 27,8 milyar doları (%6 azalan) ihracat ve 44,6 milyar doları (%12,7 azalan) ithalat olmak üzere 72,4 milyon dolar olarak gerçekleşmiştir.

Ülkenin ihraç ettiği başlıca ürünler; motorlu araçlar, kablolar, gübre, fosfor, hazır giyim, fosfat ve gıda ürünleridir olup, Fas'ın ithal ettiği başlıca ürünler ise; her türlü gıda ve içecek, petrol ve kömür, kimyasallar, plastik ürünler, makine ve donanımı, taşıt araçları, demir çelik ürünleri ile ilaçlardır.

Ülkenin başlıca ticaret ortakları, İspanya, Fransa, İtalya, ABD, Çin, Hindistan, Brezilya, Almanya ve Türkiye'dir.

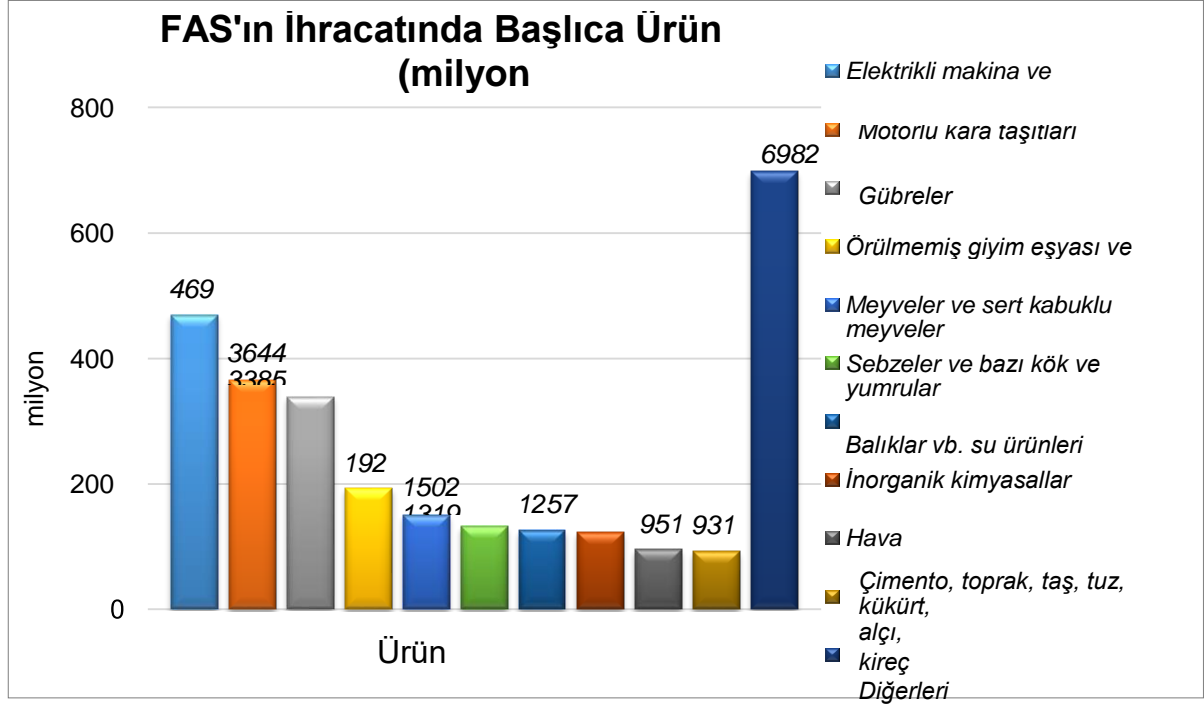
#### Ülkenin Dış Ticareti



Kaynak: Trademap- [www.trademap.org](http://www.trademap.org)

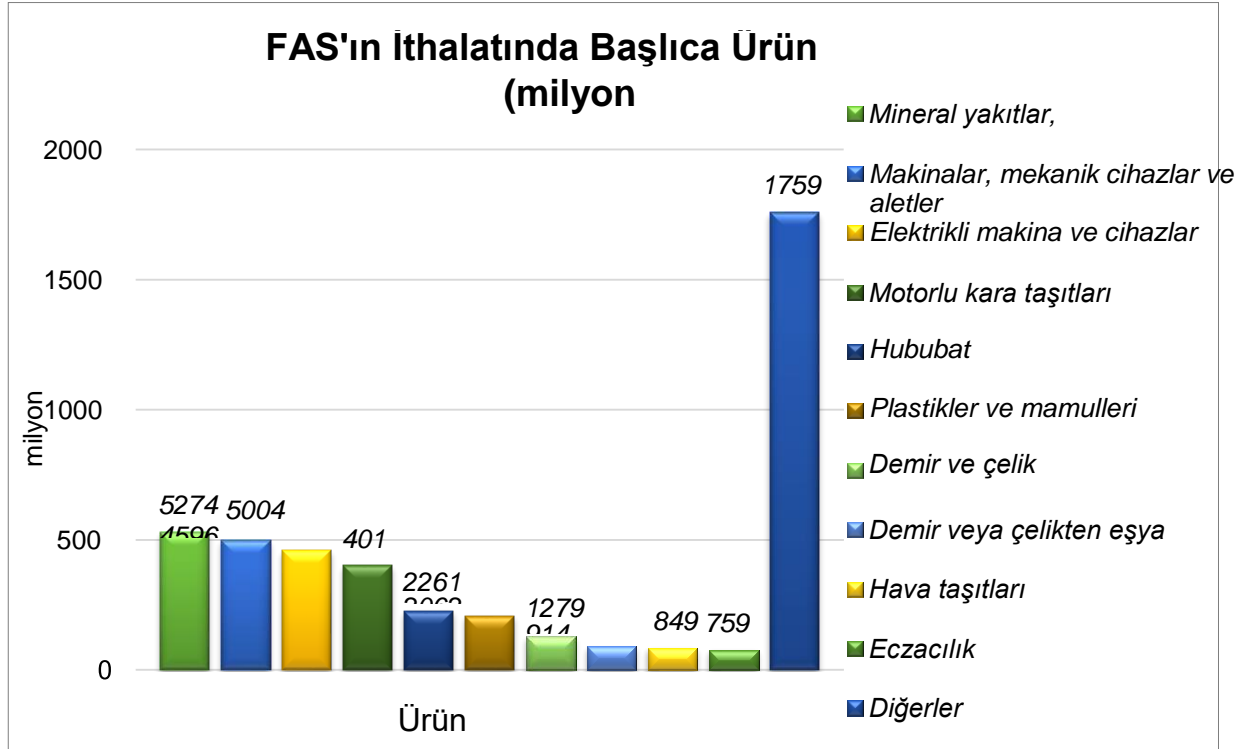


## Başlıca Ürünler İtibarı ile Dış Ticaret İhracat



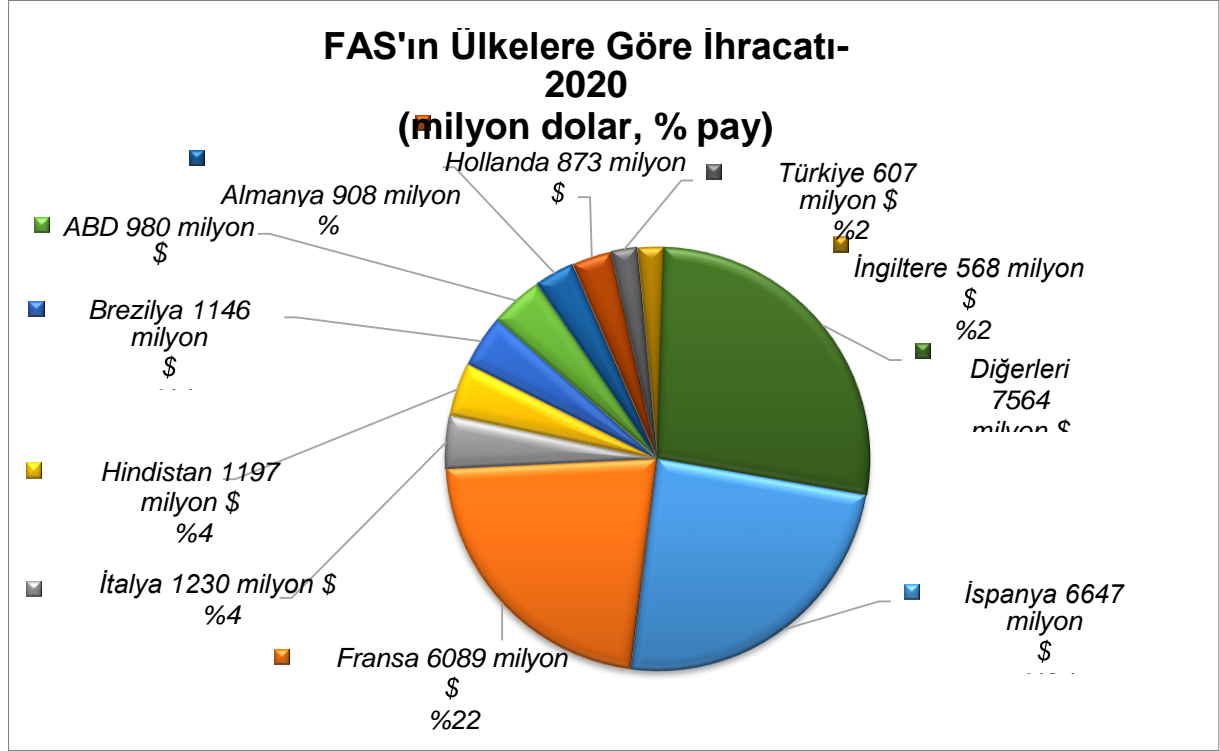
Kaynak: Trademap

## İthalat



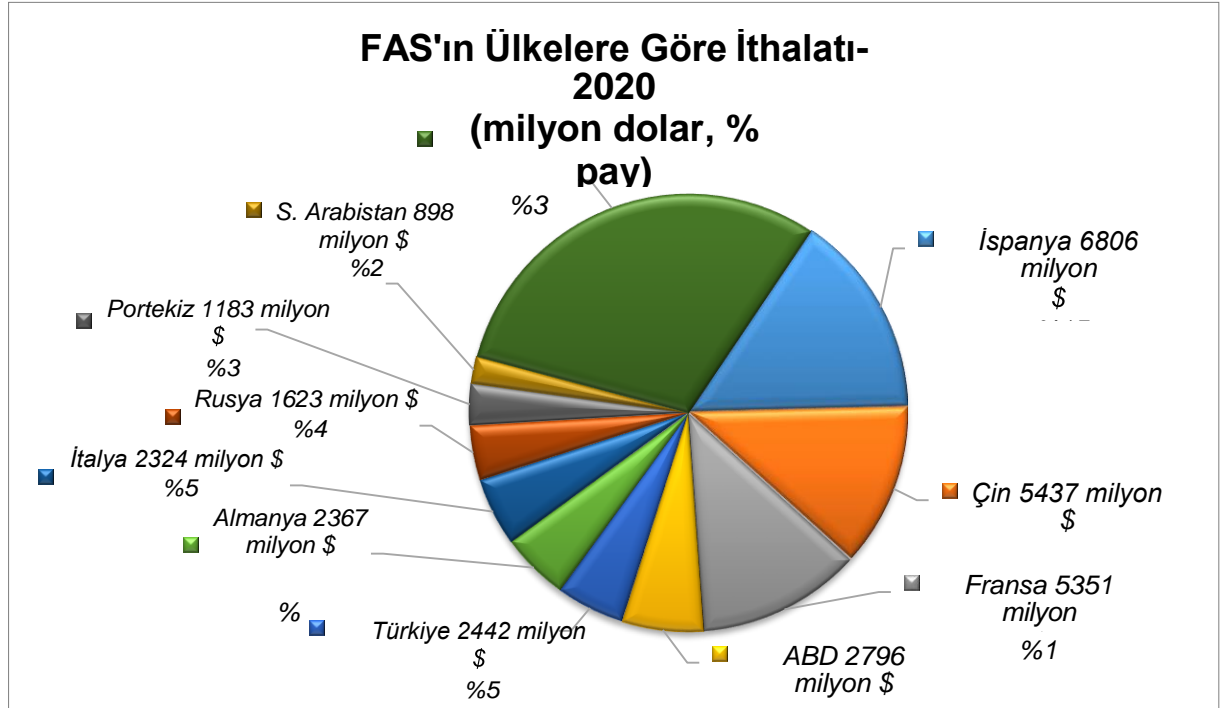
Kaynak: Trademap

## Başlıca Ülkeler İtibarı ile Dış Ticaret İhracat



Kaynak:Trademap\_

## İthalat



Kaynak:Trademap



## 4. DOĞRUDAN YABANCI YATIRIMLAR

### Doğrudan Yabancı Yatırımların Görünümü

Küresel durgunluğun azaldığı 2013-2015 yılları arasında Ülkeye yapılan doğrudan yabancı yatırımlarda yıllık olarak ortalama 3 milyar dolar giriş olduğu gözlemlenmektedir. 2020 UNCTAD Dünya Yatırım Raporuna göre Ülkeye 2019 yılında giren yabancı yatırımlarda %55 azalma görülmüştür. 2019 yılında 1,6 milyon dolar yabancı yatırımın geldiği Ülkede yabancı yatırım stoğu da 66 milyar dolara yükselmiştir.

En fazla yabancı yatırım çeken alanlar turizm, gayrimenkul, telekomünikasyon, ulaşım ve sanayi sektörleridir. Fransa en önemli yatırımcı ülke olup, diğer önemli yatırımcı ülkeler İspanya, Birleşik Arap Emirlikleri ve İngiltere ve Almanya'dır.

Moroccon Investment and Development Agency (AMDIE), Sanayi Bakanlığı'na bağlı bir kurum olup, yatırım teşviklerinden sorumludur.

### Yabancı Yatırım Mevzuatı

Yatırım sistemi liberal olup, pek çok sektör özel yatırıma açıktır. Yerel mevzuat karşısında yerli yabancı ayrımı yapılmamaktadır. Yatırımlarla ilgili olarak Fas makamlarınca son dönemde klasik hukuki uygulamalar çerçevesinde formalitelerin olabildiğince azaltıldığı bir sistem uygulamaya konulmuştur.

Fas'ta yatırım imkanlarına ilişkin olarak ayrıntılı bilgi alabilmek için (<http://www.invest.gov.ma/>) web sayfası ziyaret edilebilir.

### Serbest Bölgeler

Fas'ta birkaç serbest bölge bulunmaktadır. En önemlileri aşağıda listelenmektedir:

- Export Processing Zone of Tangier
- Free Zones at Tanger Med Ksar el Majaz Melloussa 1 and 2
- Free Zone in Dakhla and Laayoune
- Free Storage Zone of hydrocarbons: Kibdana and Nador
- Export Processing Zone in Kenitra
- Casablanca Finance City
- Tangier Automotive City

Söz konusu serbest bölgelerde temelde vergi avantajları, yabancı para ile işlem kolaylığı, sosyal güvenlik ödemelerinde indirimler gibi önemli muafiyetler sağlanmaktadır. Her serbest bölgede sektörel odaklanma ve vergi muafiyetleri değişebilmektedir. Bu bölgelerde faaliyette bulunabilmek için belli kriterler uygulanabilmektedir (Örn: Cironun % 85 inin ihracat kaynaklı olması gibi).

Detaylı bilgi için Fas Sanayi, Yatırım, Ticaret ve Sayısal Ekonomi Bakanlığının internet sitesinin yanısıra serbest bölgelerin önemli bir kısmını işleten kamu şirketi olan MEDZ Groupe CDG'nin internet sitesinden bilgi alabilmek mümkündür:

<http://www.zonesindustrielles.ma/?search&lang=fr> <http://www.mcinet.gov.ma/>,  
<https://www.medz.ma/index.php/en/>



## 5. TÜRKİYE ile TİCARET

### Genel Durum

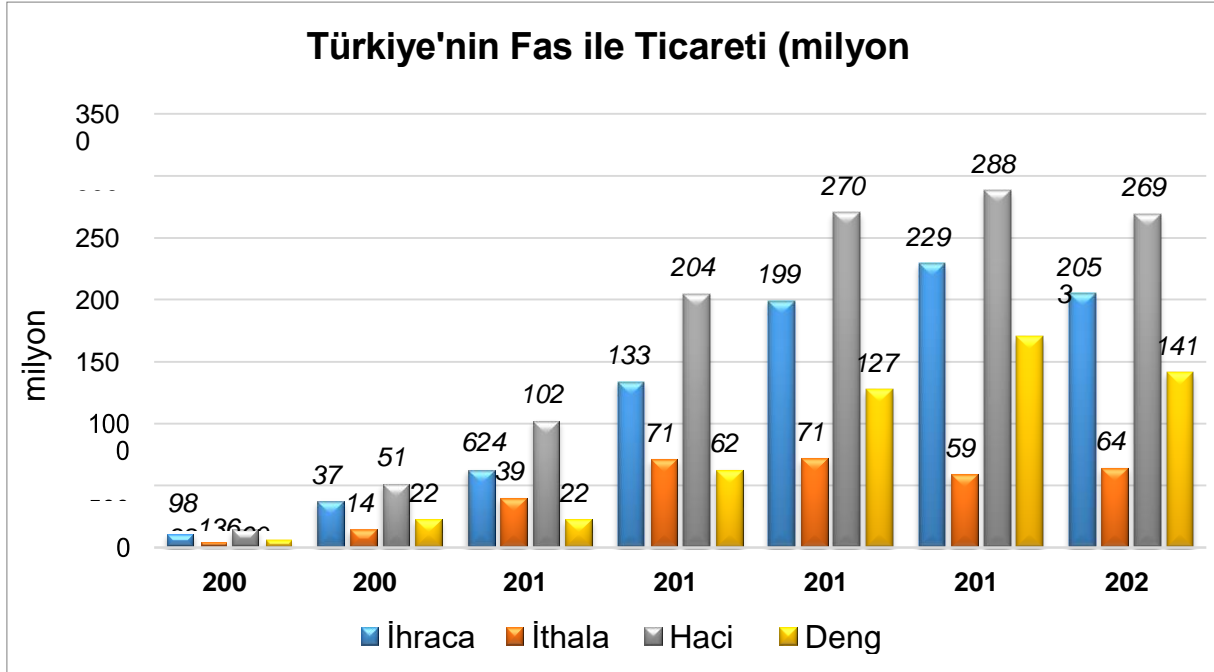
2020 yılında Türkiye'nin Fas'la dış ticaret hacmi; 2,1 milyar doları ihracat, 641 milyon doları ithalatı olmak üzere 2,7 milyar dolar olarak gerçekleşmiştir. 2020 yılına ait Fas dış ticaret rakamlarına göre ise Ülkemiz Fas'ın ithalatında 5. sırada yer almaktadır.

Fas'ın dış ticaretinde İspanya ve Fransa komşu ülkeler olmalarının yanı sıra tarihsel olarak güçlü ilişkilere sahiptir. Bu durum ithal ürünlere yönelik kalite algısı üzerinde de önemli bir etkiye sahiptir. Ancak, Ülkemiz ürünleri de bu ülkelerin ürünleri ile aynı kategoride hatta birçok sektörde daha üst seviyede değerlendirilmekte, fiyat avantajı ile de daha çok tercih edilir hale gelmektedir. Türk malları özellikle, orta ve orta üst gelir grubu tarafından ilk tercih edilen ürünler olarak yerini almaktadır.

Ülkemizin öne çıktığı sektörlerde rakip olarak Avrupa ülkeleri ve bunların içerisinde İspanya ve Fransa öne çıkarken Almanya, İtalya ve Portekiz'de diğer rakiplerimiz olarak gösterilebilir. Bunun dışında Çin ve ABD Avrupa dışında rakip ülkelerimiz konumundadır. Bu ülkelerle rekabette otomotiv ve yedek parçaları, tekstil, hazır giyim ve ev tekstili, makine ve aksamaları, plastik ürünler, buzdolabı, soğutucular, elektrikli alet ve cihazlar, temizlik ve hijyen, kağıt ve kağıt ürünleri, mobilya ve ahşap ürünleri, medikal ve kozmetik, inşaat ve yapı malzemeleri sektöründe karşılaştırmalı üstünlüğümüzün olabileceği düşünülmektedir.

7 Nisan 2004 tarihinde iki ülke Başbakanları tarafından Ankara'da imzalanmış olan Türkiye-Fas Serbest Ticaret Anlaşması'nın onaylandığına ilişkin Bakanlar Kurulu Kararı, 28 Aralık 2004 tarih ve 25684 sayılı Resmi Gazetede yayınlanmıştır. Anlaşma, 1 Ocak 2006 tarihinde yürürlüğe girmiştir.

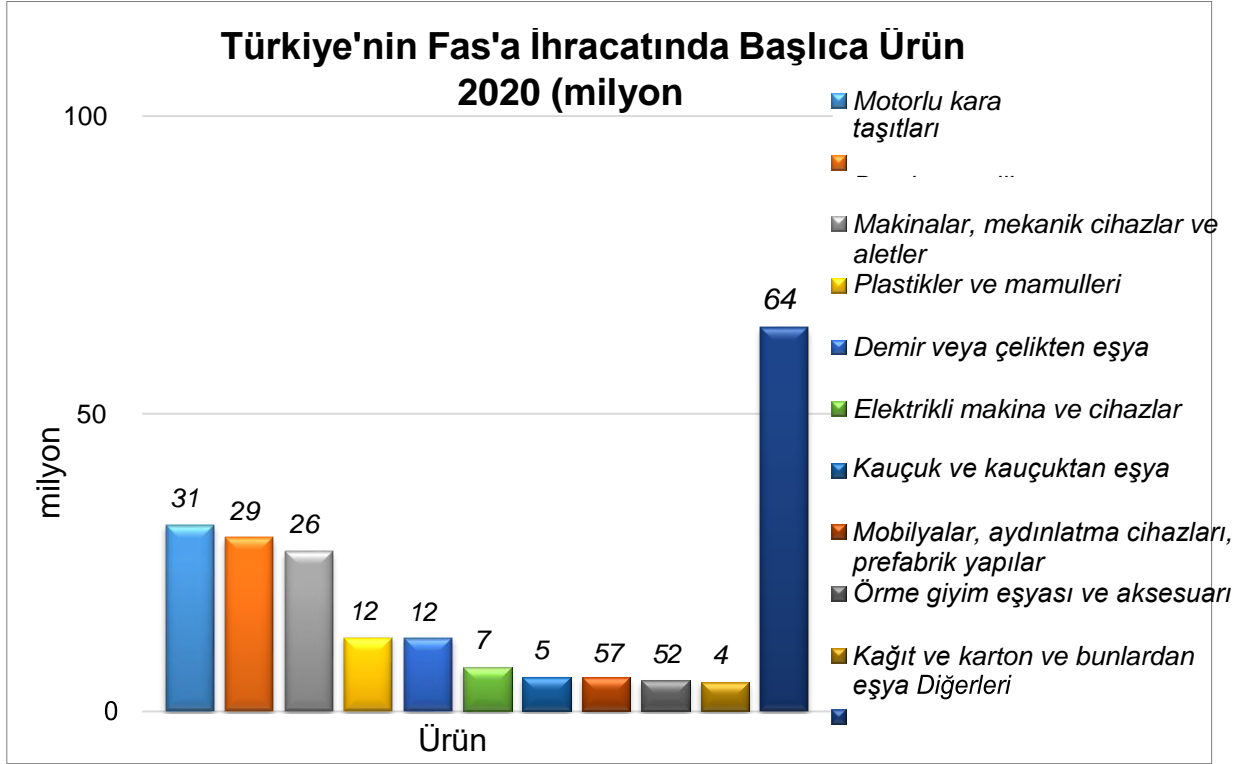
### Türkiye-Fas Dış Ticareti



Kaynak: TÜİK

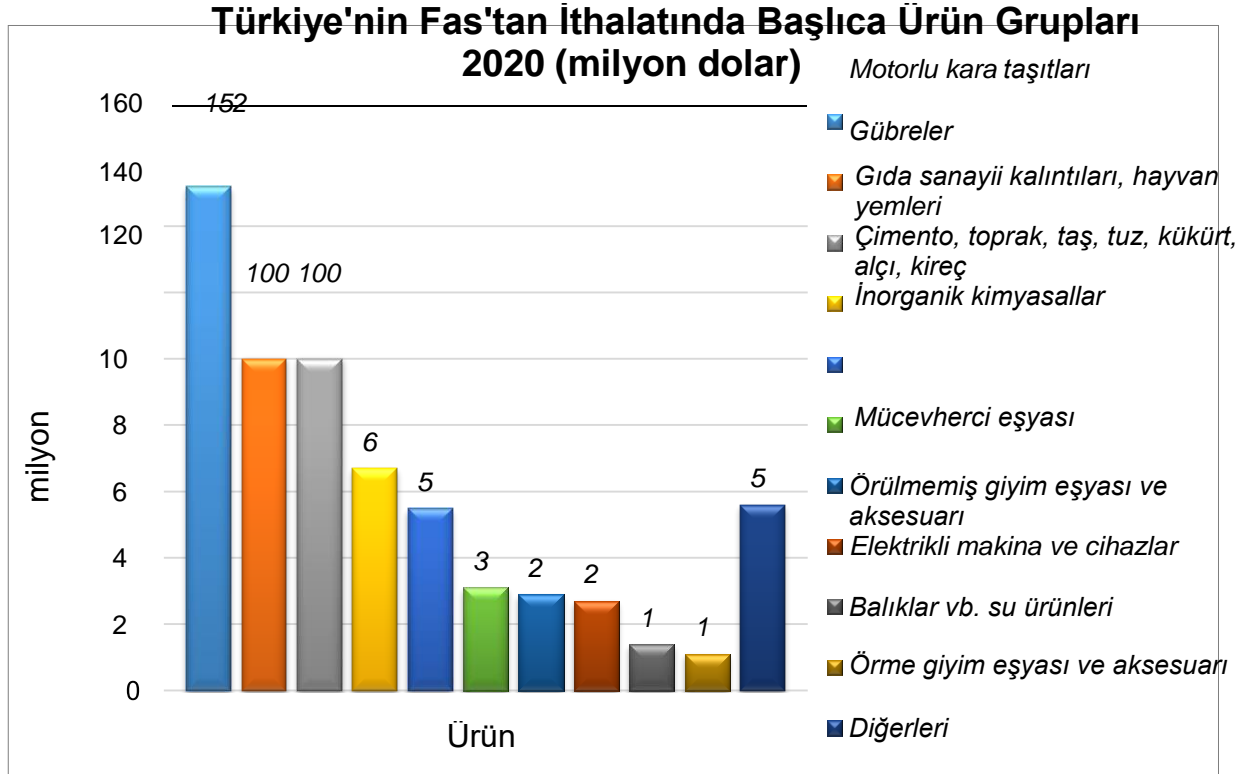


### Türkiye'nin Fas'a İhracatında Başlıca Ürünler



Kaynak: Trademap

### Türkiye'nin Fas'tan İthalatında Başlıca Ürünler



Kaynak: Trademap



## Yatırım İlişkileri

Türkiye'nin 2020 yılında yurtdışına gerçekleştirdiği 43 milyar dolar değerindeki toplam yurtdışı doğrudan stok yatırımda Fas, 94 milyon dolar ile 41. sıradadır (TCMB).

### Fuar Katılımları:

T.C. Ticaret Bakanlığı Tarafından 2021 Yılı Destek Kapsamına Alınan Yurt Dışı Fuarlar (Milli/Bireysel): <https://ticaret.gov.tr/ihracat/fuarlar/2021-yili-destek-kapsamina-alinan-yurt-disi-fuarlar>

### EKLER:

#### ***EK-1: Fas'ın İhracatında Başlıca Ürünler (1 000 dolar)***

| GTİ P                                | ÜRÜNLER  | 2018              | 2019              | 2020              | Pa y (%<br>2020) | Değişim (%<br>2019-2020) |
|--------------------------------------|--|-------------------|-------------------|-------------------|------------------|--------------------------|
| <b>TOPLAM İHRACAT (Diğerleriyle)</b> |  | <b>29 317 739</b> | <b>29 592 492</b> | <b>27 704 922</b> | <b>100,0</b>     | <b>-6,0</b>              |
| 3105                                 | Azot, fosfor ve potasyumun ikisini veya üçünü içeren mineral veya kimyasal gübreler                                      | 2 812 892         | 2 546 847         | 3 105 279         | 11,2             | 21,9                     |
| 8544                                 | İzole edilmiş teller, kablolar ve diğer elektrik iletkenler; tek tek kaplanmış liflerden oluşan fiber optik kablolar     | 3 302 399         | 3 549 374         | 3 042 345         | 11,0             | -13,6                    |
| 8703                                 | Otomobiller  | 3 573 075         | 3 442 217         | 2 974 891         | 10,8             | -12,9                    |
| 2809                                 | Difosfor pentaoksit, fosforik asit ve polifosforik asitler   | 1 477 112         | 1 413 013         | 1 200 014         | 4,3              | -14,9                    |
| 6204                                 | Kadınlar ve kız çocuk için takım elbise, takım, ceket, blazer, elbise, etek, pantolon etek, vb.(yüzme kıyafetleri hariç) | 1 210 473         | 1 176 377         | 866 087           | 3,1              | -26,0                    |
| 8803                                 | 88.01 ve 88.02 Pozisyonlarındaki hava taşıtlarının aksam ve parçaları  | 793 143           | 987 517           | 837 102           | 3,0              | -15,5                    |
| 0307                                 | Yumuşakçalar (canlı, taze, soğutulmuş, dondurulmuş, kurutulmuş, tuzlanmış vs.)   | 835 414           | 744 916           | 775 818           | 2,8              | 4,3                      |
| 2510                                 | Tabii kalsiyum fosfatlar, tabii alüminyum kalsiyum fosfat ve fosfatlı tebeşir  | 884 162           | 760 462           | 773 549           | 2,8              | 1,8                      |
| 1604                                 | Hazırlanmış/konserve edilmiş balıklar, yumuşakçalar veya diğer su omurgasızların hülasa ve suları                        | 745 686           | 736 792           | 767 814           | 2,8              | 4,6                      |
| 0702                                 | Domates (taze/soğutulmuş)  | 684 872           | 784 486           | 767 038           | 2,8              | -1,8                     |
| 8708                                 | Karayolu taşıtları için aksam ve parçalar  | 174 632           | 327 525           | 580 651           | 2,1              | 79,2                     |



**SİLİFKE TİCARET VE SANAYİ ODASI**  
SİLİFKE CHAMBER OF COMMERCE AND INDUSTRY

|      |   |         |         |         |     |       |
|------|---|---------|---------|---------|-----|-------|
| 8536 | Gerilimi 1000 voltu geçmeyen elektrik devresi teçhizatı (anahtarlar, röleler, sigortalar, fişler, kutular vb.)  | 590 257 | 554 412 | 529 983 | 1,9 | -4,1  |
| 0805 | Turunçgiller (taze/kurutulmuş)  | 445 097 | 509 172 | 524 330 | 1,9 | 3,6   |
| 0810 | Diğer meyveler (taze)   | 349 018 | 504 275 | 508 835 | 1,8 | 0,0   |
| 8541 | Diyodlar, transistörler vb. yarı iletken tertibat; ışık yayan diyodlar; monte edilmiş piezo elektrik kristaller | 472 219 | 454 380 | 299 335 | 1,1 | -34,0 |

Kaynak: Trademap

**EK-2: Fas'ın İthalatında Başlıca Ürünler (1 000 dolar)**

| GTİ P                                | ÜRÜNLER  | 2018              | 2019              | 2020              | Pa y (%<br>2020) | Değişim (%<br>2019-2020) |
|--------------------------------------|--|-------------------|-------------------|-------------------|------------------|--------------------------|
| <b>TOPLAM İTHALAT (Diğerleriyle)</b> |  | <b>51 253 928</b> | <b>51 067 504</b> | <b>44 518 195</b> | <b>100,0</b>     | <b>-12,7</b>             |
| 2710                                 | Petrol yağları ve bitümenli minerallerden elde edilen yağlar   | 5 771 638         | 5 345 362         | 3 071 874         | 6,9              | -42,4                    |
| 8703                                 | Otomobiller  | 2 383 655         | 2 193 826         | 1 427 170         | 3,2              | -34,6                    |
| 1001                                 | Buğday ve mahlut   | 972 197           | 960 377           | 1 423 722         | 3,2              | 46,8                     |
| 2711                                 | Petrol gazları ve diğer gazlı hidrokarbonlar   | 1 662 272         | 1 462 003         | 1 270 233         | 2,8              | -13,1                    |
| 8708                                 | Karayolu taşıtları için aksam ve parçalar  | 1 158 061         | 1 184 720         | 1 059 193         | 2,4              | -10,1                    |
| 8544                                 | İzole edilmiş teller, kablolar ve diğer elektrik iletkenler; tek tek kaplanmış liflerden oluşan fiber optik kablolar | 1 302 957         | 1 289 134         | 959 824           | 2,2              | -25,1                    |
| 8517                                 | Telefon cihazları, ses, görüntü veya diğer bilgileri almaya veya vermeye mahsus diğer cihazlar                       | 741 514           | 854 610           | 958 805           | 2,2              | 12,3                     |
| 8803                                 | 88.01 ve 88.02 Pozisyonlarındaki hava taşıtlarının aksam ve parçaları  | 821 152           | 849 693           | 775 809           | 1,7              | -8,4                     |
| 2701                                 | Taşkömürü; taşkömüründen elde edilen briketler, topak vb. katı yakıtlar  | 744 324           | 807 518           | 638 995           | 1,4              | -21,3                    |



**SİLİFKE TİCARET VE SANAYİ ODASI**  
SİLİFKE CHAMBER OF COMMERCE AND INDUSTRY

|      |  |         |         |         |     |       |
|------|--|---------|---------|---------|-----|-------|
| 8707 | Karayolunda kullanılan motorlu taşıtlar için karoseriler (şoför mahalleri dahil)                               | 729 601 | 775 325 | 600 912 | 1,4 | -21,7 |
| 1005 | Mısır  | 495 087 | 544 504 | 567 973 | 1,3 | 4,2   |
| 8536 | Gerilimi 1000 voltu geçmeyen elektrik devresi teçhizatı (anahtarlar, röleler, sigortalar, fişler, kutular vb.) | 617 377 | 613 997 | 547 549 | 1,2 | -10,4 |
| 8479 | Kendine özgü bir fonksiyonu olan diğer makineler ve mekanik cihazlar   | 496 942 | 600 548 | 531 224 | 1,2 | -11,2 |
| 2503 | Her nevi kükürt (süblime, presipite ve koloidal kükürt hariç)  | 855 594 | 719 684 | 515 451 | 1,2 | -28,4 |
| 3004 | Tedavide veya korunmada kullanılmak üzere hazırlanan ilaçlar (dozlandırılmış)                                  | 423 012 | 450 356 | 494 857 | 1,1 | 9,5   |

Kaynak: Trademap

**EK-3: Fas'ın Ülkelere Göre İhracatı (1 000 dolar)**

| Sıra                                 | Ülke           | 2018              | 2019              | 2020              | Pay (%<br>2020) | Değişim (%<br>2019-2020) |
|--------------------------------------|----------------|-------------------|-------------------|-------------------|-----------------|--------------------------|
| <b>TOPLAM İHRACAT (Diğerleriyle)</b> |                | <b>29 317 739</b> | <b>29 592 492</b> | <b>27 704 922</b> | <b>100,0</b>    | <b>- 6,0</b>             |
| 1.                                   | İspanya        | 6 919 648         | 7 134 920         | 6 612 483         | 23,9            | -6,8                     |
| 2.                                   | Fransa         | 6 381 202         | 6 468 842         | 6 056 044         | 21,9            | -5,9                     |
| 3.                                   | İtalya         | 1 254 112         | 1 367 341         | 1 220 802         | 4,4             | - 10,0                   |
| 4.                                   | Hindistan      | 1 101 799         | 855 400           | 1 191 209         | 4,3             | 39,9                     |
| 5.                                   | Brezilya       | 767 557           | 898 549           | 1 142 986         | 4,1             | 27,6                     |
| 6.                                   | ABD            | 1 379 120         | 1 163 737         | 987 648           | 3,5             | -15,8                    |
| 7.                                   | Almanya        | 927 953           | 937 456           | 903 643           | 3,3             | -3,1                     |
| 8.                                   | Hollanda       | 658 911           | 785 993           | 873 941           | 3,1             | 11,0                     |
| <b>9.</b>                            | <b>Türkiye</b> | <b>590 260</b>    | <b>652 737</b>    | <b>602 117</b>    | <b>2,2</b>      | <b>- 7,0</b>             |
| 10.                                  | İngiltere      | 830 129           | 727 720           | 566 658           | 2               | - 22,0                   |
| 11.                                  | Belçika        | 473 989           | 467 849           | 399 657           | 1,4             | -14,7                    |
| 12.                                  | Portekiz       | 450 028           | 444 723           | 368 828           | 1,3             | -16,7                    |
| 13.                                  | Pakistan       | 348 410           | 369 521           | 315 558           | 1,1             | -14,9                    |
| 14.                                  | Çin            | 270 098           | 283 450           | 263 922           | 0,9             | -7,1                     |
| 15.                                  | Fildişi Sahili | 194 998           | 181 825           | 261 334           | 0,9             | 37,7                     |

Kaynak: Trademap, Fas verileri



**EK-4: Fas'ın Ülkelere Göre İthalatı (1 000 dolar)**

| Sıra                                 | Ülke           | 2018              | 2019              | 2020              | Pay (%)<br>(2020) | Değişim (%)<br>(2019-2020) |
|--------------------------------------|----------------|-------------------|-------------------|-------------------|-------------------|----------------------------|
| <b>TOPLAM İTHALAT (Diğerleriyle)</b> |                | <b>51 253 928</b> | <b>51 067 504</b> | <b>44 518 195</b> | <b>100,0</b>      | <b>-12,7</b>               |
| 1.                                   | İspanya        | 8 106 186         | 7 948 025         | 6 783 381         | 15,3              | -14,4                      |
| 2.                                   | Çin            | 5 037 380         | 5 181 673         | 5 428 752         | 12,2              | 4,9                        |
| 3.                                   | Fransa         | 6 091 606         | 6 236 671         | 5 340 188         | 12,0              | -14,2                      |
| 4.                                   | ABD            | 4 075 179         | 3 776 676         | 2 803 125         | 6,3               | - 26,0                     |
| <b>5.</b>                            | <b>Türkiye</b> | <b>2 293 732</b>  | <b>2 665 874</b>  | <b>2 433 128</b>  | <b>5,5</b>        | <b>-8,4</b>                |
| 6.                                   | Almanya        | 2 496 760         | 2 523 536         | 2 358 272         | 5,3               | -6,2                       |
| 7.                                   | İtalya         | 2 864 890         | 2 740 885         | 2 310 285         | 5,2               | -15,2                      |
| 8.                                   | Rusya          | 1 762 171         | 1 364 664         | 1 624 670         | 3,6               | 18,9                       |
| 9.                                   | Portekiz       | 1 326 299         | 1 410 372         | 1 173 490         | 2,7               | -16,1                      |
| 10.                                  | S. Arabistan   | 1 174 137         | 1 224 083         | 897 956           | 2,0               | -26,7                      |
| 11.                                  | Brezilya       | 618 826           | 576 964           | 768 729           | 1,7               | 33,6                       |
| 12.                                  | Belçika        | 811 377           | 772 784           | 729 717           | 1,6               | -4,9                       |
| 13.                                  | Hindistan      | 702 883           | 1 159 033         | 675 969           | 1,5               | -41,7                      |
| 14.                                  | Hollanda       | 931 068           | 804 060           | 663 664           | 1,5               | -17,3                      |
| 15.                                  | Arjantin       | 408 362           | 738 750           | 609 575           | 1,4               | -18,1                      |

Kaynak: Trademap, Fas verileri

**EK-5: Türkiye'nin Fas'a İhracatında Başlıca Ürünler (1 000 dolar)**

| GTİ P                                | ÜRÜNLER   | 2018             | 2019             | 2020             | Pa y (%)<br>(2020) | Değişim (%)<br>(2019-2020) |
|--------------------------------------|---|------------------|------------------|------------------|--------------------|----------------------------|
| <b>TOPLAM İHRACAT (Diğerleriyle)</b> |   | <b>1 989 587</b> | <b>2 346 785</b> | <b>2 057 266</b> | <b>100,0</b>       | <b>-12,3</b>               |
| <b>8703</b>                          | Otomobiller   | 189 831          | 182 281          | 131 694          | 6,4                | -27,8                      |
| <b>7207</b>                          | Demir veya alaşımsız çelikten yarı mamuller   | 49 910           | 120 381          | 127 850          | 6,2                | 6,2                        |
| <b>8407</b>                          | Kıvılcım ile ateşlemeli içten yanmalı doğrusal veya döner pistonlu motorlar (patlamalı motor) | 130 880          | 110 357          | 79 133           | 3,8                | -28,3                      |
| <b>8702</b>                          | 10 veya daha fazla kişi taşımaya mahsus motorlu taşıtlar                                      | 22 080           | 56 828           | 75 277           | 3,7                | 32,5                       |
| <b>7216</b>                          | Demir veya alaşımsız çelikten profiller   | 85 391           | 80 674           | 68 355           | 3,3                | -15,4                      |
| <b>8708</b>                          | Karayolu taşıtları için aksam ve parçalar   | 46 762           | 46 223           | 47 110           | 2,3                | 1,9                        |
| <b>4011</b>                          | Kauçuktan yeni dış lastikler  | 44 740           | 46 544           | 46 682           | 2,3                | 0,3                        |



**SİLİFKE TİCARET VE SANAYİ ODASI**  
SİLİFKE CHAMBER OF COMMERCE AND INDUSTRY

|      |  |        |        |        |     |       |
|------|--|--------|--------|--------|-----|-------|
| 8418 | Buzdolapları, dondurucular ve diğ er soğutucu ve dondurucu cihazlar ve ısı pompaları                                 | 49 795 | 46 293 | 42 661 | 2,1 | -7,8  |
| 8704 | Eşya taşımaya mahsus motorlu taşıtlar  | 73 265 | 86 937 | 39 928 | 1,9 | -54,1 |
| 7305 | Demir veya çelikten diğ er ince ve kalın borular (dikişli, perçinli) (kesitleri daire şeklinde, dış çapı > 406,4 mm) | 7 731  | 29 725 | 34 842 | 1,7 | 17,2  |
| 7213 | Demir veya alaşımsız çelikten filmaşın (sıcak haddelenmiş, kangal halinde)   | 17 836 | 42 495 | 30 326 | 1,5 | -28,6 |
| 2710 | Petrol yağları ve bitümenli minerallerden elde edilen yağlar   | 9 018  | 68 821 | 28 255 | 1,4 | -58,9 |
| 5209 | Pamuklu mensucat (ağırlık itibariyle % 85 veya daha fazla pamuk içeren ve m2 ağırlığı 200 gr, ı geçenler)            | 33 071 | 34 223 | 27 768 | 1,3 | -18,9 |
| 9403 | Diğ er mobilyalar ve bunların aksam ve parçaları   | 20 789 | 22 725 | 26 196 | 1,3 | 15,3  |
| 7113 | Mücevherci eşyası ve aksamı (kıymetli metallere veya kıymetli metallerle kaplama metallere)                          | 37 723 | 58 042 | 25 861 | 1,3 | -55,4 |

Kaynak: Trademap, TR verileri

**Ek-6: Türkiye'nin Fas'tan İthalatında Başlıca Ürünler (1 000 dolar)**

| GTİ P | ÜRÜNLER  | 2018           | 2019           | 2020           | Pa<br>y (%<br>2020) | Değişim<br>(%, 2019-<br>2020) |
|-------|--|----------------|----------------|----------------|---------------------|-------------------------------|
|       | <b>TOPLAM İTHALAT (Diğ erleriyle)</b>  | <b>715 715</b> | <b>713 306</b> | <b>642 097</b> | <b>100,0</b>        | <b>-10,0</b>                  |
| 8703  | Otomobiller  | 208 077        | 64 643         | 127 356        | 19,8                | 97,0                          |
| 2301  | Et, sakatat, deniz hayvanı vs. (yemeye uygun olmayan) unu, pelleti, kıkırdakları (donyağı tortusu) | 77 684         | 115 923        | 99 621         | 15,5                | -14,1                         |
| 3105  | Azot, fosfor ve potasyumun ikisini veya üçünü içeren mineral veya kimyasal gübreler                | 46 125         | 137 033        | 94 324         | 14,7                | -31,2                         |
| 2510  | Tabii kalsiyum fosfatlar, tabii alüminyum kalsiyum fosfat ve fosfatlı tebeşir                      | 73 246         | 64 646         | 66 426         | 10,3                | 2,8                           |



**SİLİFKE TİCARET VE SANAYİ ODASI**  
SİLİFKE CHAMBER OF COMMERCE AND INDUSTRY

|      |   |         |         |        |     |       |
|------|---|---------|---------|--------|-----|-------|
| 2809 | Difosfor pentaoksit, fosforik asit ve polifosforik asitler  | 120 409 | 111 864 | 54 412 | 8,5 | -51,4 |
| 7108 | Altın (platin kaplamalı altın dahil) (işlenmemiş veya yarı işlenmiş ya da pudra halinde)                                  | 21 891  | 45 979  | 27 740 | 4,3 | -39,7 |
| 8544 | İzole edilmiş teller, kablolar ve diğer elektrik iletkenler; tek tek kaplanmış liflerden oluşan fiber optik kablolar      | 5 199   | 18 793  | 22 878 | 3,6 | 21,7  |
| 8704 | Eşya taşımaya mahsus motorlu taşıtlar   | 7 604   | 9 070   | 21 629 | 3,4 | 138,5 |
| 0303 | Balıklar (dondurulmuş)  | 14 141  | 12 749  | 13 703 | 2,1 | 7,5   |
| 6204 | Kadınlar ve kız çocuk için takım elbise, takım, ceket, blazer, elbise, etek, pantolon etek, vb. (yüzme kıyafetleri hariç) | 19 465  | 20 828  | 12 922 | 2,0 | -38,0 |
| 1701 | Kamış/pancar şekeri ve kimyaca saf sakkaroz (katı halde)  | 3 830   | 4 970   | 8 359  | 1,3 | 68,2  |
| 8481 | Musluk, batarya, vana ve valfler  | 95      | 5 285   | 5 550  | 0,9 | 5,0   |
| 3103 | Fosfatlı mineral veya kimyasal gübreler   | 0       | 0       | 5 411  | 0,8 | 100,0 |
| 3926 | Plastikten diğer eşya   | 406     | 2 024   | 4 897  | 0,8 | 141,9 |
| 6202 | Kadın ve kız çocuk için manto, kaban, kolsuz ceket, pelerin, anoraklar (kayak ceketleri dahil), rüzgarlıklar vb. eşya     | 6 195   | 5 932   | 4 251  | 0,7 | -28,3 |

Kaynak: Trademap, TR verileri