



SİLİFKE TİCARET VE SANAYİ ODASI
SİLİFKE CHAMBER OF COMMERCE AND INDUSTRY

HONG KONG
ÖZEL İDARİ BÖLGESİ
(ÇİN HALK CUMHURİYETİ)





1. GENEL BİLGİLER

Başlıca Sosyal Göstergeler

Resmi Adı	Hong Kong Özel İdari Bölgesi (Çin Halk Cumhuriyeti) (HKSAR)
Nüfus	7,47 milyon (2021)
Dil	Çince, İngilizce,
Yüzölçümü	1.092 km ²
Başkent	Hong Kong
Başlıca Şehirleri	Hong Kong, Kowloon, Tsuen Wan, Yuen Long Kau Hui,
Yönetim Şekli	Demokrasi
Devlet Başkanı	Baş yönetici Carrie Lam
Para Birimi	Hong Kong doları

Üyesi Olduğu Başlıca Uluslararası Kuruluşlar:

APEC (Asya-Pasifik Ekonomik İş Birliği Forumu), ADB (Asya Kalkınma Bankası), IMF (Uluslararası Para Fonu), IMO (Uluslararası Denizcilik Örgütü), Interpol (Uluslararası Polis Teşkilatı), ISO (Uluslararası Standartlar Örgütü), UPU (Dünya Posta Birliği), WHO (Dünya Sağlık Örgütü), WIPO (Dünya Fikri Mülkiyet Teşkilatı), WMO (Dünya Meteoroloji Örgütü), WTO (Dünya Turizm Örgütü), WTO (Dünya Ticaret Örgütü)

Coğrafi Konum

Hong Kong, Çin ana karasının güneydoğusunda, Pearl (İnci) Nehrinin denize döküldüğü koyun doğusunda ve Guangdong Eyaletindeki Shenzhen şehri sınırında yer almaktadır ve Çin ana karası ile 30 km uzunluğunda kara sınırı bulunmaktadır. Hong Kong irili ufaklı 262 adadan oluşmaktadır ve dört ana bölgesi bulunmaktadır: : Hong Kong Adası (80 km²), Kowloon Yarımadası (47 km²), New Territory ve diğer adalar (977 km²).

Siyasi ve İdari Yapı

Hong Kong, 19 Aralık 1984 tarihinde imzalanan Çin-İngiliz Ortak Deklarasyonu kapsamında 1 Temmuz 1997 tarihinde İngiltere'den ayrılıp, Çin Halk Cumhuriyeti'ne bağlanmış ve "Tek Ülke, İki Ayrı İdari Sistem" esas çerçevesinde Özel İdare Bölgesi statüsüyle yönetilmektedir.

Bu çerçevede, sosyalist sistem ve politikalarının Hong Kong Özel İdare Bölgesinde uygulanmaması ve Hong Kong'un önceki kapitalist sistemi ve hayat şekli değişmeksizin 1997'den itibaren 50 yıl daha idaresine devam etmesi kararlaştırılmıştır.

Hong Kong Özel İdare Bölgesinin temel kanunu, "Bir Ülke, İki Sistem", "yüksek seviyede otonomi" ve "Hong Kong'u Hong Kong halkı yönetir" prensiplerini içermektedir. ÇHC Merkezi Hükümeti, Hong Kong Özel İdare Bölgesinin savunma ve dış ilişkilerinden sorumludur.

Ülkede demokratik bir siyasi sistem uygulanmaktadır. Ana yetki organları İcra Kurulu Başkanı, Hükümet, Yasama Konseyi ve Nihai Temyiz Mahkemesidir. Buna ek olarak, İcra Kurulu Başkanına karar vermede yardımcı olan bir organ olan Yürütme Konseyi ve bağımsız olarak çalışan ve icra başkanına karşı sorumlu olan Yolsuzlukla Mücadele Komisyonu ve Denetim Komisyonu bulunmaktadır.



HK Bařyöneticisi, aynı zamanda ülkeninim başkanı ve hükümetinin başıdır. Bařyönetici, seçimle veya yerel olarak yapılan istişareler yoluyla HK sakinleri arasından seçilir. Merkezi Hükümet tarafından atanır ve görev süresi beř yıldır.

Detaylı bilgi için: https://www.fmprc.gov.cn/mfa_eng/ljzg_665465/zgjk_665467/3572_665469/t17814.shtml

Nüfus ve İstihdam

Hong Kong nüfusunun %96'sı Çinli ve büyük bir kısmı Budist'tir. Hong Kong, içerisinde önemli miktarda İngiliz ve Amerikan topluluklarını da barındırmaktadır. Kantonca ve İngilizce yaygın olarak kullanılmaktadır.

1997 yılında Hong Kong'un el deęiřtirmesinden sonra, Çin anakarasından yeni bir göçmen grup ülkeye göç etmiştir. Bundan dolayı bölgede Çinli nüfusun etnik çeřitlilięi artmıştır. Geriye kalan %4 nüfus ise Çinli olmayanlardan oluşmaktadır. Bunlar arasında Güney Asya nüfusu aęırlıktadır. Ayrıca Avrupalı, Kuzey Amerikalı, Japon, Koreli olmak üzere özellikle mali sektörde çalışanlar bulunmaktadır.

2021 yılı verilerine göre ülke nüfusu 7,47 milyondur. Nüfus yoğunluęu bakımından km² başına 7.096 kiři düşmektedir.

İnsani gelişmişlik endeksine göre dünyada 189 ülke arasında Hong Kong 4. sıradadır.

Doęal Kaynaklar ve Çevre

Hong Kong, küçük bir coęrafi alan üzerinde genel olarak daęlık bir araziye sahip olması nedeniyle gerek tarımsal üretim gerekse yerleşim alanı bakımından son derece kıt kaynaklara sahiptir. Bu nedenle, konut, işyeri, fabrika ve havaalanı inřaatları için sıklıkla denizin doldurulması ile kazanılan alanlardan yararlanılmaktadır. Önümüzdeki dönemde kayalık bölgelerin oyularak imara uygun alanlar haline getirilmesi, eski taşocaklarının imara açılması gibi seçenekler üzerinde durulmaktadır.

Özellikle 1941-45 yıllarında işgali sırasında yapılan kontrolsüz ağaç kesimi sonunda yeřil doku ciddi tahribata uğramıştır. Ancak, 1946 yılında başlatılan ve kesintisiz bir şekilde sürdürülmekte olan ağaçlandırma çalışmaları sonucu bugün bölgenin yaklaşık % 70'i yeřil alanlardan oluşmaktadır.

Hong Kong'un doęal arazisi, pek çoęu denize doęrudan ulaşan sarp daę ve tepelerden oluşmaktadır. Deniz tabanı nispeten düzdür. Hong Kong'un en yüksek noktası New Territories bölgesindeki Tai Mo Shan olup 975 metre yüksekliğindedir.



2. GENEL EKONOMİK DURUM

Temel Ekonomik Göstergeler

	2019	2020	2021	2022	2023	2024	2025	2026
GSYİH (Cari Fiyatlar milyar \$)	363,02	346,58	369,72	389,98	409,95	430,43	452,1	475,28
GSYİH Büyüme (Sabit Fiyatlar-%)	-1,7	-6,1	6,4	3,5	3,1	2,9	2,8	2,8
Kişi Başına Düşen Milli Gelir (Cari Fiyatlar- \$)	48 268	46 657	49 485	51 895	54 238	56 620	59 127	61 801
Tüketici Fiyat Enflasyonu (ort, %)	2,9	0,3	1,9	2,1	2,3	2,4	2,5	2,5
Cari İşlemler Dengesinin GSYİH'ye Oranı (%)	5,9	6,5	6	5,6	5	4,6	4,4	4
İşsizliğin Toplam İşgücüne Oranı (%)	2,9	5,8	5,6	4,6	4,2	3,9	3,7	3,5
Nüfus (milyon)	7,52	7,43	7,47	7,52	7,56	7,6	7,65	7,69

Kaynak: IMF

Dünyanın en büyük onuncu ticari gücü ve beşinci en büyük finans merkezi olarak Hong Kong, genellikle bir liberal ekonomi modeli olarak anılır. Bununla birlikte, ekonomide bir yavaşlama gözlemlenmiştir. GSYİH büyüme oranı 2019 % -1,2 iken 2020'de % -7,5'a gerilemiştir. Bu yavaşlama, büyük ölçüde COVID-19 salgınının etkisiyle yavaşlamış olmakla birlikte; ülkede yaşanan sosyal olayların ve üçüncü ülkelerle yaşanan gerilimin, azalan Doğrudan Yabancı Yatırımların (DYY), Hong Kong Para Otoritesini (Merkez Bankası- HKMA) uyguladığı faiz artışlarının ekonomiyi ve ticarete yansıdığı da bazı basın organlarıncaya değerlendirilmiştir.

IMF'nin son tahminlerine göre; salgının ertesinde küresel ekonominin iyileşmesi ile birlikte ülkedeki ekonomik büyümenin 2021'de %6,4 olarak gerçekleşmesi ve 2022'de %3,5 seviyesinde olması beklenmektedir.

3. DIŞ TİCARET

Genel Durum

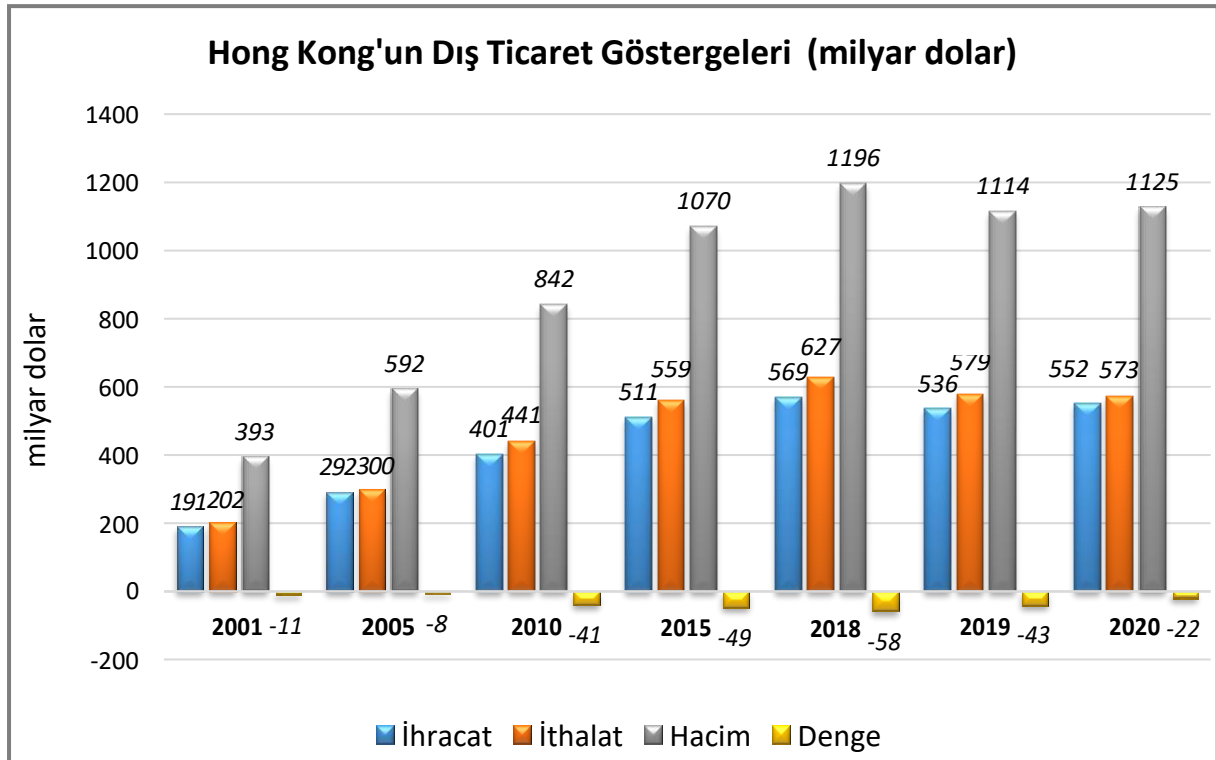
2020 yılında 552 milyar dolar olan ihracatı bir önceki yıla göre %3 artmıştır. Dünya toplam ihracatından %3 pay almış olup 6. büyük ihracatçı konumundadır. Ülkenin ihracat yaptığı ilk üç ülke Çin, ABD ve İngiltere'dir. Ülkenin ihracatında Türkiye %0,2 pay ile 33. sırada yer almaktadır.

Ülkenin 2020 yılında ihraç ettiği başlıca ürünler elektrikli makine ve cihazlar, makine ve mekanik cihazlar, tıbbi alet, optik alet ve cihazlardır. Yüksek teknoloji ihracatı 2020 yılında 340 milyar dolar olan Hong Kong dünyada 2. sıradadır.

2020 yılında 573 milyar dolar olan ithalatı bir önceki yıla göre %1 azalmıştır. Dünya toplam ithalatından %3,1 pay almış olup 6. sıradaki ithalatçıdır. Ülkenin ithalat yaptığı ilk üç ülke Çin, Tayvan ve Singapur'dur. Ülkenin ithalatında Türkiye %0,1 pay ile 32. sırada yer almaktadır. İthal ettiği önde gelen ilk üç ürün grubu elektrikli makine ve cihazlar, makine ve mekanik cihazlar ve mücevherattır.



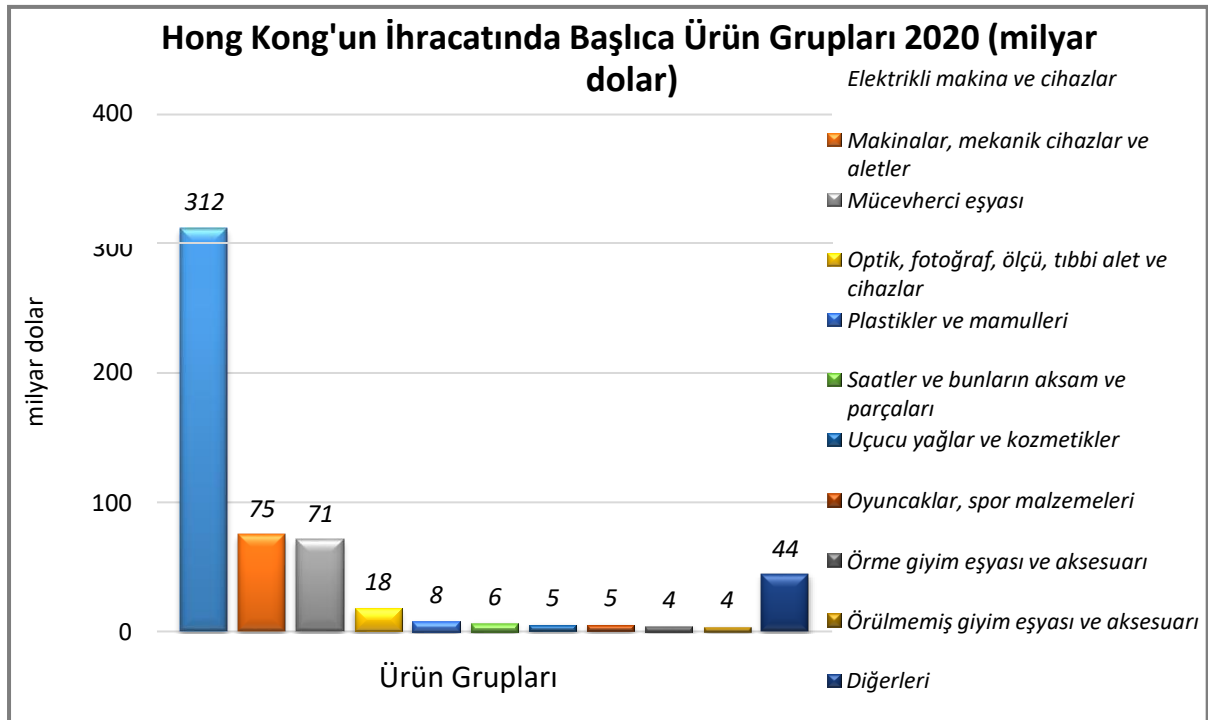
Ülkenin Dış Ticareti



Kaynak: Trademap, Direct data/Hong Kong

Başlıca Ürünler İtibarı ile Dış Ticaret

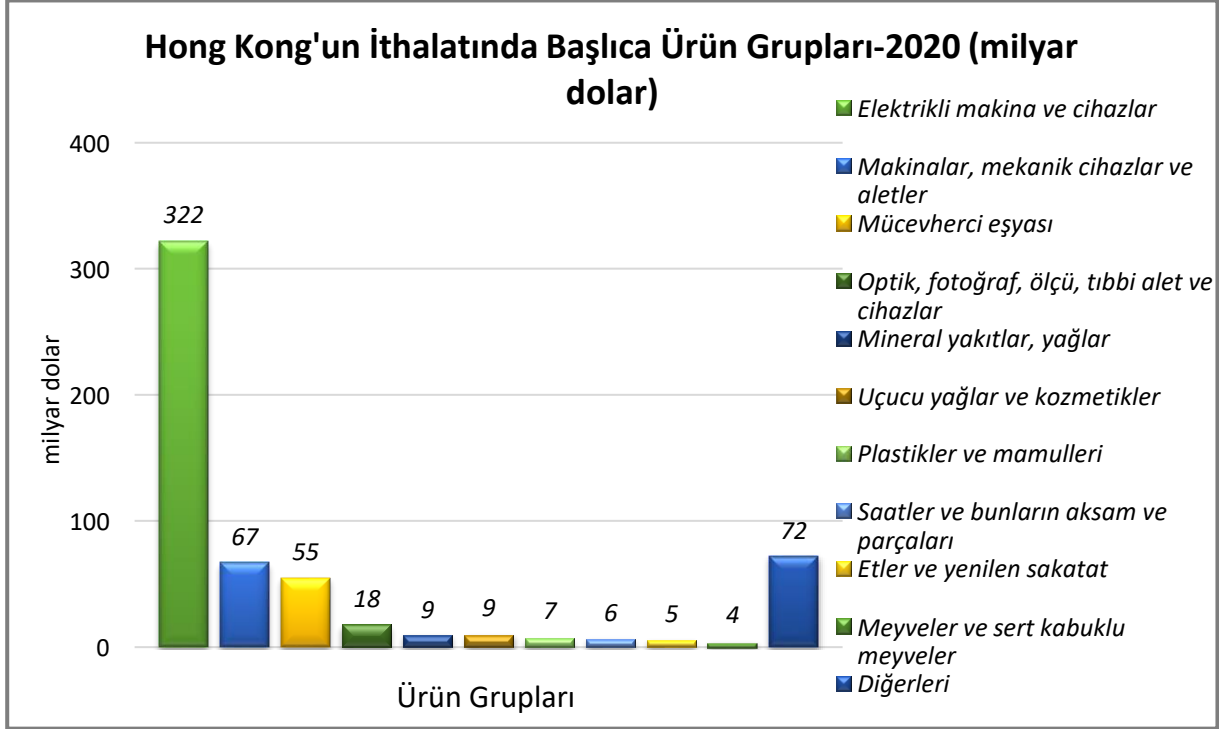
İhracat



Kaynak: Trademap, Direct data/Hong Kong

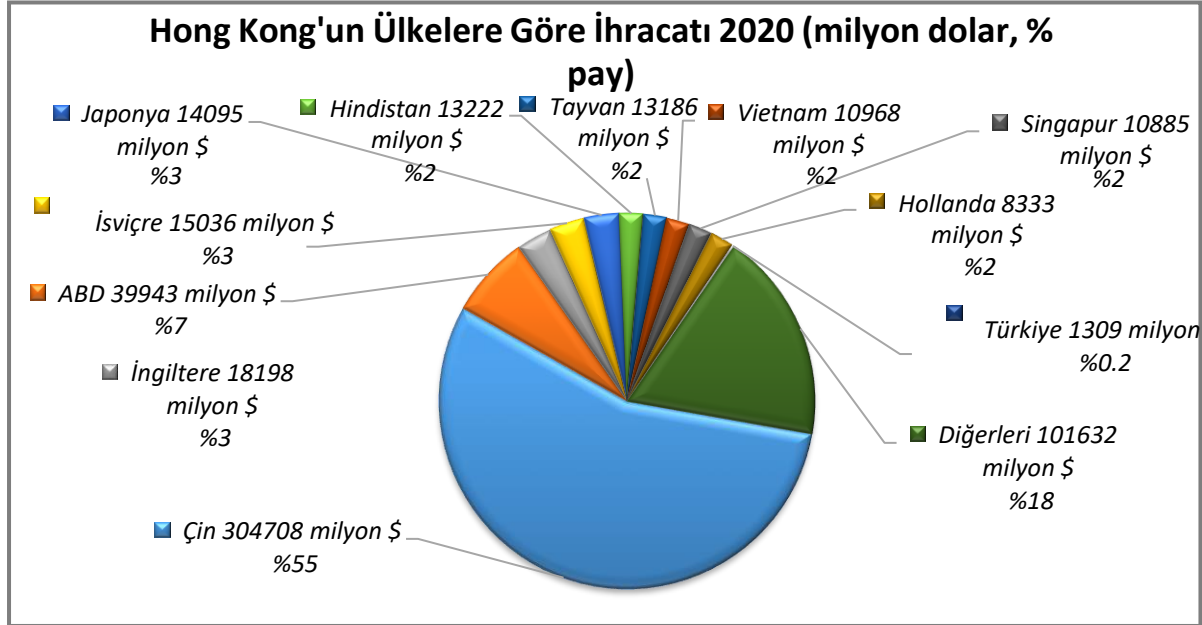


İthalat



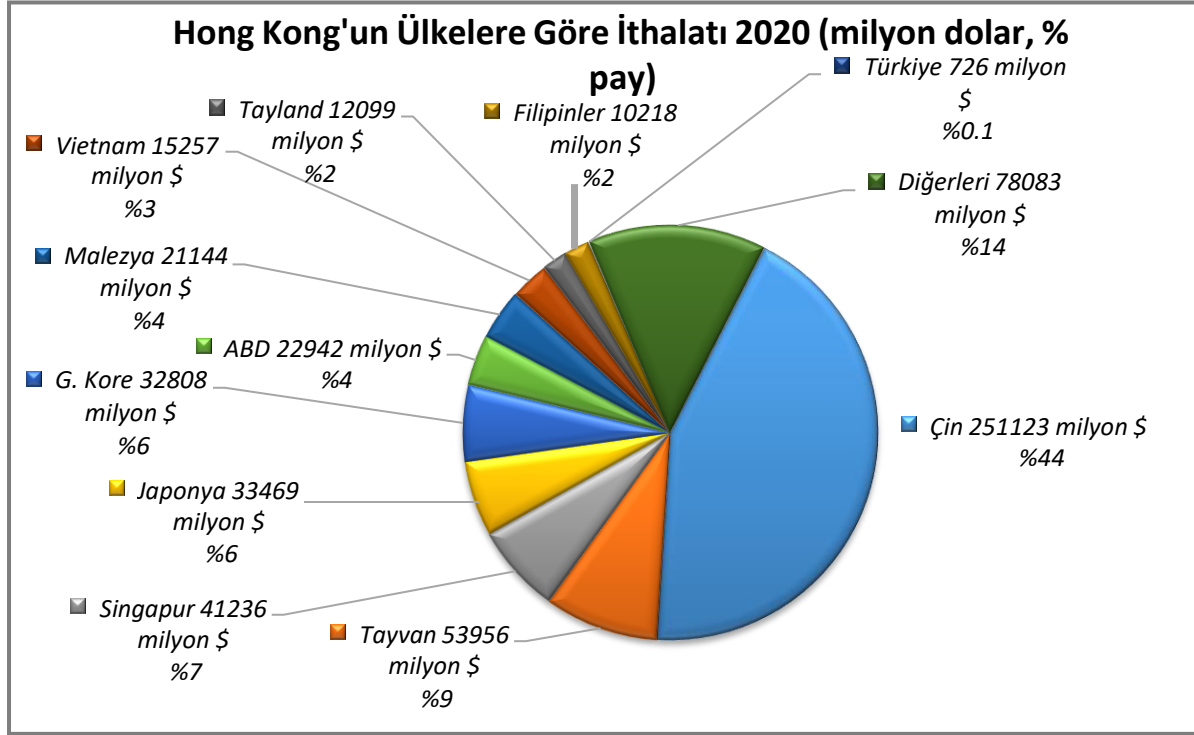
Kaynak: Trademap, Direct data/Hong Kong

Başlıca Ülkeler İtibarı ile Dış Ticaret İhracat



Kaynak: Trademap, Direct data/Hong Kong

İthalat



Kaynak: Trademap, Direct data/Hong Kong

4. DOĞRUDAN YABANCI YATIRIMLAR

Doğrudan Yabancı Yatırımların Görünümü

Hong Kong'u Doğrudan Yabancı Yatırım için cazip kılan başlıca faktörler stratejik konumu (Dünyanın en büyük pazarı olan Çin pazarına açılan bir kapı), serbest liman statüsü, basit vergi sisteminden kaynaklanan teşvikler, güçlü altyapı ve yargı güvenliğidir.

Dünya Bankası tarafından yayınlanan Doing Business 2020 sıralamasına göre Hong Kong, iş ortamında geçen yıla göre bir sıra yükselmiş ve 190 ülke arasında 3. sırada yerini almıştır.

Hong Kong, yabancı çokuluslu şirketlerin bölgesel merkezleri için ideal bir konuma sahiptir.

Ülkeye yatırım yapan başlıca ülkeler Çin, Britanya Virjin Adaları, Birleşik Krallık, Bermuda ve Japonya'dır.

Yatırımların büyük çoğunluğu finansal faaliyetlere yöneliktir: Holdingler, emlak, finans, sigorta, bankacılık sektörleri önde gelmektedir.

Hong Kong, vergi ödeme konusunda da çok iyi düzenlemiş bir sisteme sahiptir. 2019'da Hong Kong, denetimlere yönelik risk temelli yaklaşımını geliştirerek inşaat izinleriyle alımını da kolaylık getirmiştir.



Hong Kong, 2020 yılında 119 milyar dolar ile doğrudan yabancı yatırım çeken ülkeler arasında 3. sıradadır. 2018-2020 döneminde toplam doğrudan yabancı yatırım miktarı 490 milyar dolar olan Hong Kong, 2020 yılında 2 trilyon dolarlık toplam yabancı sermaye stoku ile dünyada 5. sıradadır.

Hong Kong, küresel rekabet gücü açısından dünyadaki 141 ülke arasında 3. Sıra, iş yapma kolaylığı açısından 191 ülke arasında 4. sıradadır.

Serbest Bölgeler

Hong Kong' ülke olarak serbest ticaret bölgesidir. Ülkede serbest ticaret politikası izlenmekte ve ticari bir engel bulunmamaktadır. Mal ithalatı veya ihracatında gümrük vergisi yoktur. Ancak bazı malların ithalatı ve ihracatı için lisans gerekli olsa da bu yalnızca Hong Kong tarafından ticari ortaklarına karşı üstlenilen yükümlülükleri yerine getirmek veya halk sağlığı, güvenliği veya iç güvenlik ihtiyaçlarını karşılamak için uygulanmaktadır. Bu tür durumlar için ise ruhsat verme prosedürleri olabildiğince basitleştirilmiştir.

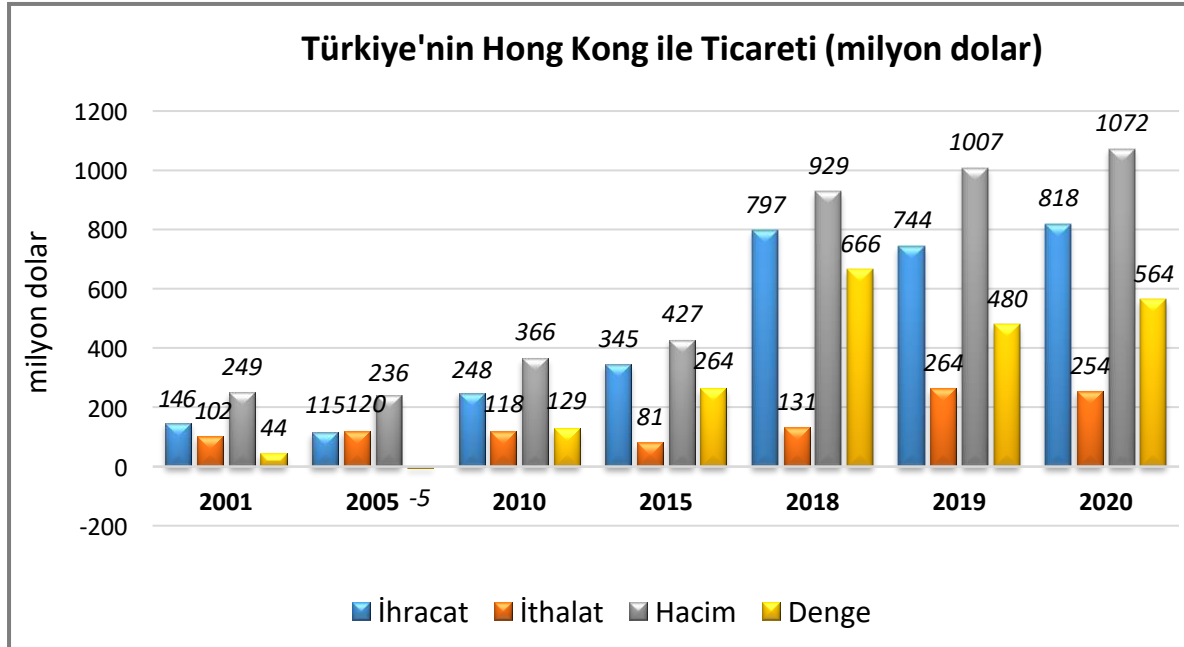
Detaylı bilgi için:

https://www.tid.gov.hk/english/import_export/ie_policy.html

5. TÜRKİYE ile TİCARET

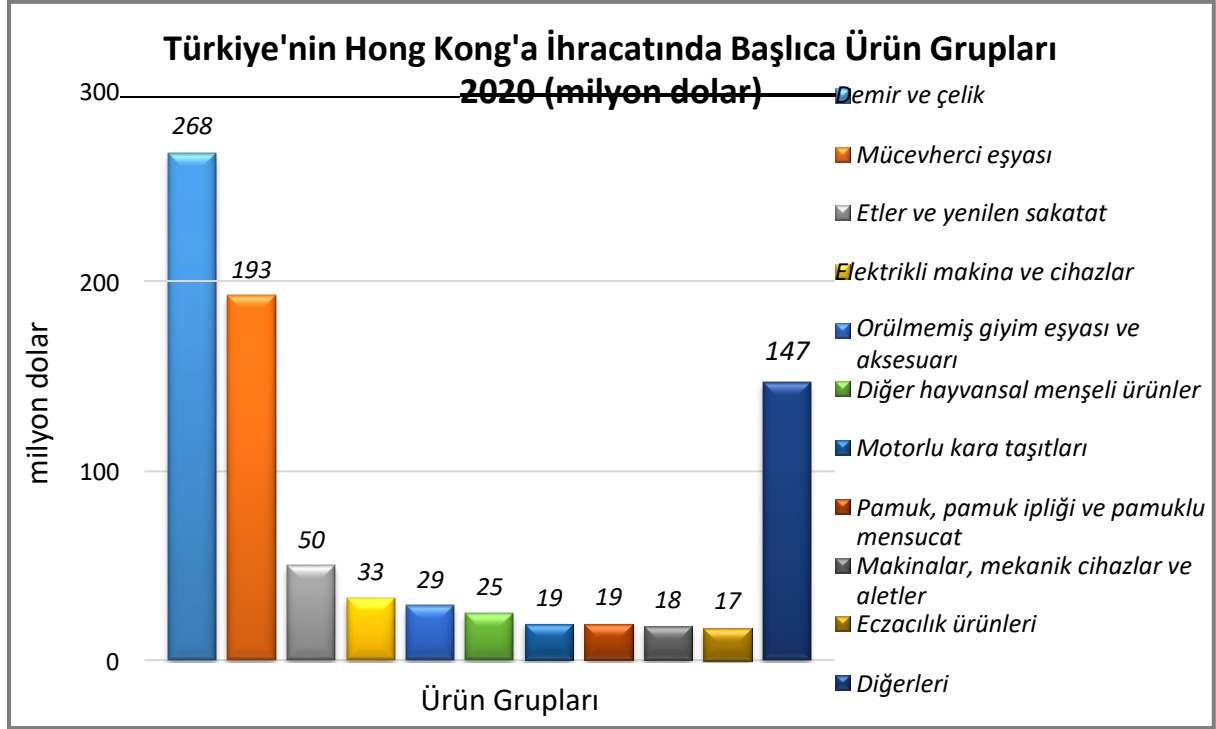
Genel Durum

Türkiye-Hong Kong Dış Ticareti



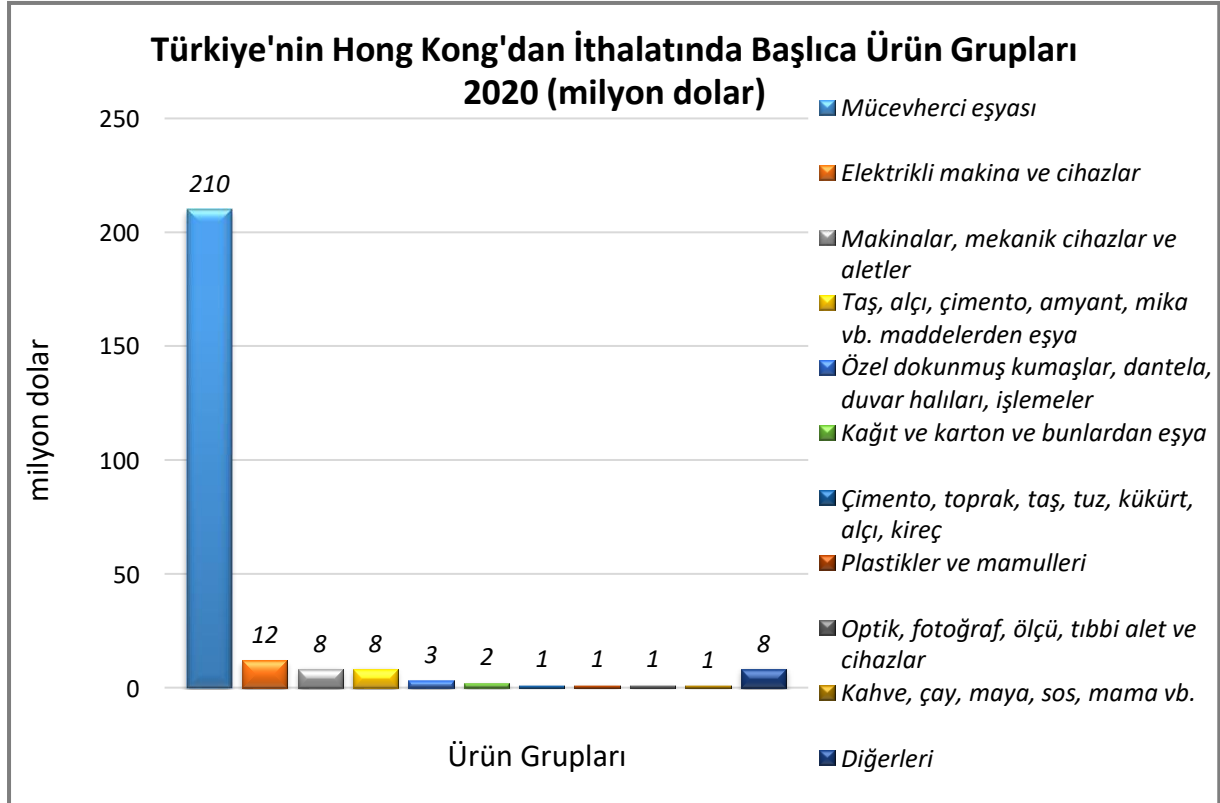
Kaynak: Trademap, Direct data/Türkiye

Türkiye'nin Hong Kong'a İhracatında Başlıca Ürünler



Kaynak: Trademap, Direct data/Türkiye

Türkiye'nin Hong Kong'dan İthalatında Başlıca Ürünler



Kaynak: Trademap, Direct data/Türkiye



EKLER:

EK-1: Hong Kong'un İhracatında Başlıca Ürünler (bin dolar)

Sıra	GTİP	ÜRÜNLER	2018	2019	2020	Pay (%, 2020)	Değişim (%, 2019- 2020)
TOPLAM İHRACAT (Diğerleriyle)			569 105 740	535 711 019	551 515 756	100	3
1.	8542	Elektronik entegre devreler	131 962 715	134 483 068	153 930 016	27,9	14,5
2.	8517	Telefon cihazları, ses, görüntü veya diğer bilgileri almaya veya vermeye mahsus diğer cihazlar	77 958 590	74 553 134	67 929 605	12,3	-8,9
3.	7108	Altın (platin kaplamalı altın dahil) (işlenmemiş veya yarı işlenmiş ya da pudra halinde)	37 196 702	25 192 104	41 283 353	7,5	63,9
4.	8473	84.69 ila 84.72 pozisyonlarındaki makina ve cihazlarda kullanılmaya elverişli aksam-parça-aksesuarlar	26 812 864	24 035 703	26 093 303	4,7	8,6
5.	8471	Otomatik bilgi işlem mak. bunlara ait birimler; manyetik veya optik okuyucular, verileri koda dönüştüren ve işleyen mak.	23 702 975	21 077 575	24 230 258	4,4	15
6.	8541	Diyodlar, transistörler vb. yarı iletken tertibat; ışık yayan diyodlar, monte edilmiş piezo elektrik kristaller	13 953 906	13 718 484	14 108 136	2,6	2,8
7.	7102	Elmaslar (işlenmiş olsun olmasın, fakat mihlanmamış veya takılmamış)	16 190 998	13 965 776	10 502 278	1,9	-24,8
8.	8504	Elektrik transformatörleri, statik konvertörler (örneğin; redresörler) ve endüktörler	10 878 383	9 887 714	9 408 917	1,7	-4,8
9.	8534	Baskı devreler	11 323 561	9 808 620	9 256 996	1,7	-5,6
10.	8411	Turbojetler, turbopropellerler ve diğer gaz türbinleri	5 055 979	8 227 275	8 440 580	1,5	2,6
11.	8536	Gerilimi 1000 voltu geçmeyen elektrik devresi teçhizatı	8 687 932	8 545 702	8 236 296	1,5	-3,6
12.	8529	Sadece veya esas itibarıyla 85.25 ila 85.28 pozisyonlarında yer alan cihazlara mahsus aksam ve parçalar	9 807 667	7 910 662	8 113 918	1,5	2,6
13.	7113	Mücevherci eşyası ve aksamı (kıymetli metallere veya kıymetli metallere kaplama metallere)	7 099 019	7 854 573	6 327 658	1,1	-19,4
14.	8532	Sabit, değişken veya ayarlanabilir (ön ayar yapılabilir) elektrik kondansatörleri	6 777 255	4 988 468	5 851 443	1,1	17,3
15.	8523	Sesleri ve diğer fenomenleri kaydetmeye mahsus diskler vd.	6 345 823	4 912 710	5 081 225	0,9	3,4

Kaynak: Trademap, Direct data/Hong Kong



EK-2: Hong Kong'un İthalatında Başlıca Ürünler (bin dolar)ıra

Sıra	GTİP	ÜRÜNLER	2018	2019	2020	Pay (%, 2020)	Değişim (%, 2019- 2020)
TOPLAM İTHALAT (Diğerleriyle)			627 327 031	578 590 151	573 061 310	100	-1
1.	8542	Elektronik entegre devreler	156 490 048	151 292 079	168 918 851	29,5	11,7
2.	8517	Telefon cihazları, ses, görüntü veya diğer bilgileri almaya veya vermeye mahsus diğer cihazlar	77 140 898	71 822 560	69 153 982	12,1	-3,7
3.	8471	Otomatik bilgi işlem mak. bunlara ait birimler; manyetik veya optik okuyucular, verileri koda dönüştüren ve işleyen mak.	24 756 266	20 106 426	20 822 516	3,6	3,6
4.	8473	84.69 ila 84.72 pozisyonlarındaki makina ve cihazlarda kullanılmaya elverişli aksam-parça-aksesuarlar (kutulu, kılıf vb.)	24 303 853	20 615 431	20 608 652	3,6	0
5.	7108	Altın (platin kaplamalı altın dahil) (işlenmemiş veya yarı işlenmiş ya da pudra halinde)	23 627 497	13 966 623	18 877 648	3,3	35,2
6.	8541	Diyodlar, transistörler vb. yarı iletken tertibat; ışık yayan diyodlar, monte edilmiş piezo elektrik kristaller	15 736 009	14 809 471	15 715 994	2,7	6,1
7.	7102	Elmaslar (işlenmiş olsun olmasın, fakat mihlanmamış veya takılmamış)	20 876 526	17 721 059	11 412 685	2	-35,6
8.	7113	Mücevherci eşyası ve aksamı (kıymetli metallere veya kıymetli metallere kaplama metallere)	13 113 097	13 641 847	11 333 343	2	-16,9
9.	8411	Turbojetler, turbopropellerler ve diğer gaz türbinleri	7 011 571	9 847 045	11 217 633	2	13,9
10.	8534	Baskı devreler	9 992 839	9 017 835	8 649 369	1,5	-4,1
11.	8504	Elektrik transformatörleri, statik konvertörler (örneğin; redresörler) ve endüktörler	8 958 902	8 113 026	7 947 383	1,4	-2
12.	3304	Güzellik, makyaj ve cilt bakımı için müstahzarlar (güneşlenme kremleri ve müst. dahil), manikür ve pedikür müstahzarları	5 321 732	5 023 259	7 234 182	1,3	44
13.	8536	Gerilimi 1000 voltu geçmeyen elektrik devresi teçhizatı (anahtarlar, röleler, sigortalar, fişler, kutular vb.)	7 945 385	7 255 813	7 079 086	1,2	-2,4
14.	8529	Sadece veya esas itibarıyla 85.25 ila 85.28 pozisyonlarında yer alan cihazlara mahsus aksam ve parçalar	7 410 814	6 710 969	6 557 528	1,1	-2,3
15.	8523	Sesleri ve diğer fenomenleri kaydetmeye mahsus diskler, bantlar, katı hal kalıcı depolama aygıtları, akıllı kartlar vb.	7 169 418	4 922 906	5 976 327	1	21,4

Kaynak: Trademap, Direct data/Hong Kong



EK-3: Hong Kong'un Ülkelere Göre İhracatı (bin dolar)

İra	Ülke	2018	2019	2020	Pay (% 2020)	Değişim (% 2019-2020)
TOPLAM İHRACAT (Diğerleriyle)		569 105 740	535 711 019	551 515 756	100	3
1.	Çin	314 293 501	296 069 015	304 707 807	55,2	2,9
2.	ABD	45 872 085	39 120 065	39 943 233	7,2	2,1
3.	İngiltere	6 401 858	8 350 689	18 197 662	3,3	117,9
4.	İsviçre	5 814 977	6 024 555	15 035 889	2,7	149,6
5.	Japonya	16 533 395	15 472 840	14 094 767	2,6	-8,9
6.	Hindistan	17 901 904	15 494 077	13 222 262	2,4	-14,7
7.	Tayvan	11 733 116	11 630 002	13 186 477	2,4	13,4
8.	Vietnam	10 659 940	10 286 514	10 967 711	2	6,6
9.	Singapur	12 331 276	10 769 822	10 885 444	2	1,1
10.	Hollanda	9 112 252	8 711 765	8 333 198	1,5	-4,3
11.	Almanya	9 720 546	8 852 709	8 075 066	1,5	-8,8
12.	Tayland	13 449 394	10 448 307	8 028 615	1,5	-23,2
13.	BAE	7 569 756	8 104 076	7 146 152	1,3	-11,8
14.	G. Kore	7 797 870	7 474 068	6 977 502	1,3	-6,6
15.	Makao	6 298 214	6 745 270	5 347 781	1	-20,7
...
33.	Türkiye	1 051 629	1 277 594	1 309 370	0,2	2,5

Kaynak: Trademap, Direct data/Hong Kong

EK-4: Hong Kong'un Ülkelere Göre İthalatı (bin dolar)

Sıra	Ülke	2018	2019	2020	Pay (% 2020)	Değişim (% 2019-2020)
TOPLAM İTHALAT (Diğerleriyle)		627 327 031	578 590 151	573 061 310	100	- 1
1.	Çin	280 977 154	264 601 840	251 123 045	43,8	-5,1
2.	Tayvan	43 291 284	42 305 265	53 956 379	9,4	27,5
3.	Singapur	40 415 944	37 628 887	41 235 811	7,2	9,6
4.	Japonya	34 881 254	33 721 096	33 468 746	5,8	-0,7
5.	G. Kore	35 577 227	28 274 805	32 808 439	5,7	16
6.	ABD	31 763 724	27 356 640	22 941 880	4	-16,1
7.	Malezya	24 138 172	20 678 209	21 143 933	3,7	2,3
8.	Vietnam	8 439 277	10 027 081	15 257 004	2,7	52,2
9.	Tayland	11 879 584	11 305 435	12 099 274	2,1	7
10.	Filipinler	11 100 588	9 969 400	10 218 332	1,8	2,5
11.	İngiltere	10 002 750	10 181 289	9 180 890	1,6	-9,8
12.	Hindistan	11 846 609	10 072 237	7 437 819	1,3	-26,2
13.	BAE	4 426 958	4 453 042	7 169 418	1,3	61
14.	İsviçre	15 804 183	10 487 299	6 920 079	1,2	- 34
15.	Almanya	6 947 434	6 734 760	6 362 591	1,1	-5,5
...
32.	Türkiye	760 392	698 406	725 843	0,1	3,9

Kaynak: Trademap, Direct data/Hong Kong



Ek-5: Türkiye'nin Hong Kong'a İhracatında Başlıca Ürünler (bin dolar)

Sıra	GTİP	ÜRÜNLER	2018	2019	2020	Pay (% 2020)	Değişim (% 2019-2020)
TOPLAM İHRACAT (Diğerleriyle)			797 182	743 892	817 945	100	10
1.	7214	İnşaat demiri	181 054	99 759	266 048	32,5	166,7
2.	7113	Mücevherci eşyası ve aksamı	236 430	251 675	191 412	23,4	-23,9
3.	0207	Kümes hayvanlarının etleri ve yenilen sakatatı (taze, soğutulmuş veya dondurulmuş)	41 690	28 583	42 460	5,2	48,5
4.	0504	Hayvan bağırsak, mesane ve midesi (taze, soğutulmuş, dondurulmuş, tuzlanmış, salamura, kurutulmuş veya tütsülenmiş)	1 596	3 198	24 597	3	669,1
5.	8544	İzole edilmiş teller, kablolar ve diğer elektrik iletkenler; tek tek kaplanmış liflerden oluşan fiber optik kablolar	16 660	18 227	18 401	2,2	1
6.	6210	Plastik, kauçuk sıvanmış, emdirilmiş elyaftan hazır giyim eşyası	17	3	16 754	2	558366,7
7.	3004	Tedavide veya korunmada kullanılmak üzere hazırlanan ilaçlar (dozlandırılmış)	10 940	10 495	13 813	1,7	31,6
8.	5209	Pamuklu mensucat (ağırlık itibariyle %85 veya daha fazla pamuk içeren ve m2 ağırlığı 200 gr. ı geçenler)	32 541	25 151	13 142	1,6	-47,7
9.	8703	Otomobiller	961	610	12 392	1,5	1931,5
10.	8901	Yolcu gemileri, gezinti gemileri, feribotlar, yük gemileri, mavnalar ve insan veya yük taşımaya mahsus benzeri gemiler	0	47 850	8 200	1	-82,9
11.	0206	Sığır, domuz, koyun, keçi, at, eşek, katır ve bardoların yenilen sakatatı (taze, soğutulmuş veya dondurulmuş)	2 993	1 698	7 471	0,9	340
12.	8708	Karayolu taşıtları için aksam ve parçalar	1 881	2 589	6 937	0,8	167,9
13.	2402	Tütün/tütün yerine geçen maddelerden purolar, sigarillolar ve sigaralar	1 908	2 175	6 337	0,8	191,4
14.	0809	Kayısı, kiraz, şeftali, erik ve çakal eriği (taze)	2 488	4 047	6 282	0,8	55,2
15.	8517	Telefon cihazları, ses, görüntü veya diğer bilgileri almaya veya vermeye mahsus diğer cihazlar	8 234	8 500	6 047	0,7	-28,9

Kaynak: Trademap, Direct data/Türkiye



Ek-6: Türkiye'nin Hong Kong'dan İthalatında Başlıca Ürünler (bin dolar)

Sıra	GTİP	ÜRÜNLER	2018	2019	2020	Pay (% 2020)	Değişim (% 2019-2020)
TOPLAM İTHALAT (Diğerleriyle)			131 366	263 505	254 349	100	-3,5
1.	7108	Altın (platin kaplamalı altın dahil)	69 257	167 362	198 081	77,9	18,4
2.	7113	Mücevherci eşyası ve aksamı (kıymetli metallere veya kıymetli metallerle kaplama metallerden)	6 867	6 153	10 243	4	66,5
3.	6815	Taştan ve diğer minerallerden eşya	0	41 522	7 612	3	-81,7
4.	8534	Baskı devreler	1 117	2 095	2 558	1	22,1
5.	5807	Dokumaya elverişli maddelerden işlenmemiş etiketler, armalar ve benzeri eşya	2 905	2 770	2 312	0,9	-16,5
6.	8471	Otomatik bilgi işlem mak. bunlara ait birimler; manyetik veya optik okuyucular, verileri koda dönüştüren ve işleyen mak.	219	588	2 041	0,8	247,1
7.	8517	Telefon cihazları, ses, görüntü veya diğer bilgileri almaya veya vermeye mahsus diğer cihazlar	1 674	995	1 693	0,7	70,2
8.	8421	Santrifüjler filtre arıtma makina ve cihazlar	303	7	1 476	0,6	20985,7
9.	2519	Magnezit, erimiş yanmış manyezi ve diğer magnezyum oksit	19	1 337	1 470	0,6	9,9
10.	8529	Sadece veya esas itibarıyla 85.25 ila 85.28 pozisyonlarında yer alan cihazlara mahsus aksam ve parçalar	662	158	1 423	0,6	800,6
11.	8536	Gerilimi 1000 voltu geçmeyen elektrik devresi teçhizatı (anahtarlar, röleler, sigortalar, fişler, kutular vb.)	1 018	365	1 386	0,5	279,7
12.	7102	Elmaslar (işlenmiş olsun olmasın, fakat mihlanmamış veya takılmamış)	9 312	12 487	1 303	0,5	-89,6
13.	4821	Kâğıt veya kartondan her cins etiketler	2 273	2 086	1 207	0,5	-42,1
14.	2103	Soslar ve müstahzarları; çeşni/lezzet verici karışımlar; hardal unu, irmiği ve hazır hardal	814	1 144	782	0,3	-31,6
15.	8537	Elektrik kontrol, dağıtım tablolar vb.	238	542	779	0,3	43,7

Kaynak: Trademap, Direct data/Türkiye

T.C. Ticaret Bakanlığı, 2021