



**SİLİFKE TİCARET VE SANAYİ ODASI**  
**SİLİFKE CHAMBER OF COMMERCE AND INDUSTRY**



# **ÇİLEK SEKTÖR RAPORU**

**2021**





Çilek yetiştiriciliğinin, özellikle son yıllarda dünyada ve Türkiye’de giderek önem kazanmasında en büyük etken değişik iklim ve toprak koşullarında ekonomik olarak yetiştirilmesidir. Ayrıca çilek, pazarda taze meyvenin az olduğu dönemlerde olgunlaşması nedeniyle pazar avantajına sahiptir. Taze olarak tüketilmesinin yanında işlenerek her mevsimde, çok sevilerek ve yaygın olarak tüketilebilen bir meyvedir. Bu meyve, yatırımların kısa zamanda geriye dönmesi nedeniyle küçük aile işletmeciliğine de uygundur. Bunun yanında çilek yetiştiriciliğinde birim alandan elde edilen gelir de pek çok ürüne göre daha fazladır. Çilek yetiştiriciliği özellikle belirli bölgelerde çok sayıda aileye gelir sağlamakta ve yüksek katma değer yaratabilmektedir. Geleneksel ürünler yerine yüksek pazar değeri yaratan çilek, gıda sanayiinde sıkça kullanılan bir tarım ürünü haline almıştır. Çilek yetiştiriciliğinin, kırsal kalkınma ve gıda sanayinin hammadde ihtiyacının karşılanması açısından oldukça önemli bir faaliyet olduğu söylenebilir. Çilek, ara ziraat olarak yetiştirildiği gibi, diğer ürünlerin tarımının sınırlı yapıldığı, yamaç ve dağ köylerindeki arazilerde de yetiştirilebilmektedir. Türkiye, değişik iklim ve toprak özellikleri yönünden çilek yetiştiriciliğinde önemli bir potansiyele sahiptir. Diğer birçok meyve türünün henüz pazara sürülmediği aylarda pazarda bulunabilmesi, albenisi ve C vitamini içeriğinin oldukça yüksek oluşu, bu meyvenin son derece bilinçli hareket eden tüketicilere sahip gelişmiş ülkelerin pazarlarında çok tutulmasına ve yüksek fiyatlarla satılmasına neden olmuştur

**Dünya çilek üretimi** 2000 yılında 3.299.287 ton iken 2019 yılında 8.885.028 ton olmuştur (FAO 2019)  
**Türkiye’de çilek** ihracatı 2000 yılında başlamıştır. İhracat yıllara göre 10.000 – 20.000 ton arasında değişmektedir. Çilek üretiminde ülkemiz 5.sırada yer almaktadır.



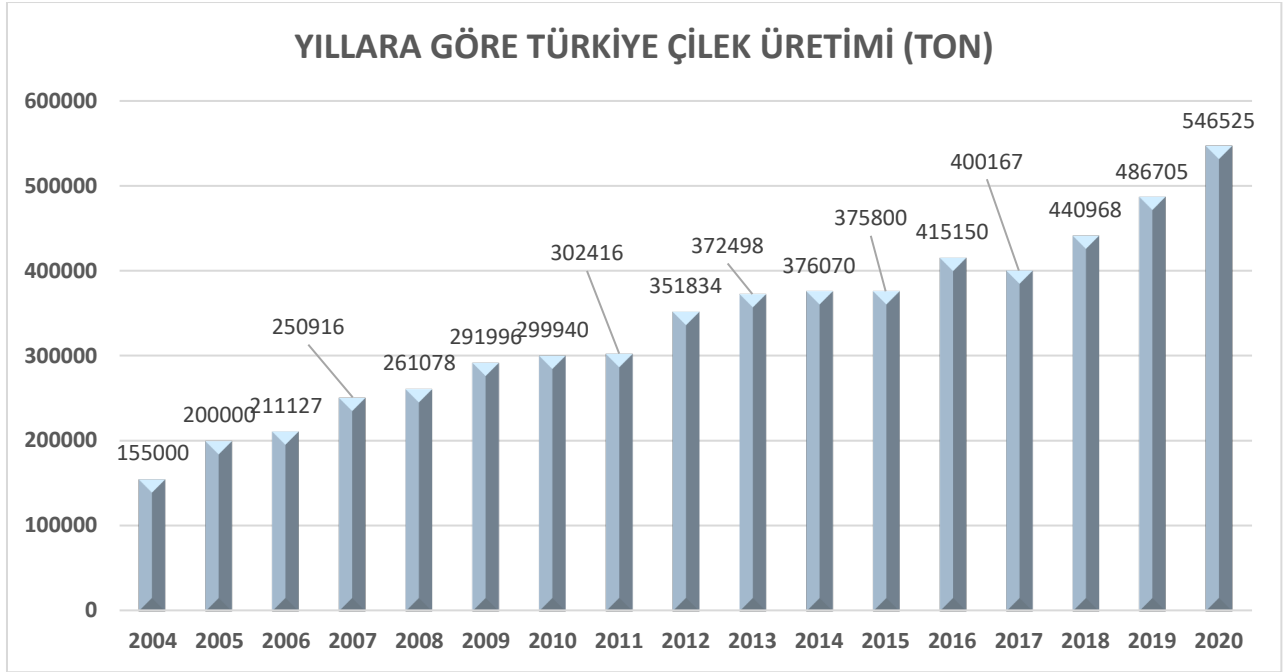
### Ülkelerin Çilek Üretimi

	Ülke	Üretim (Ton)	Kişi Başı Üretim (Kg)	Yüzölçümü (Hektar)	Verim (Kg / Hektar)
	Çin Halk Cumhuriyeti	3.801.865	2,728	141.498	26.868,8
	ABD	1.420.570	4,334	21.242	66.875,5
	Meksika	468.248	3,754	11.091	42.219
	Mısır	464.958	4,769	9.985	46.565,6
	Türkiye	415.150	5,137	15.431	26.903,6
	İspanya	366.161	7,848	7.685	47.647,5

### YILLARA GÖRE TÜRKİYE ÇİLEK ÜRETİMİ (TON)

	YILLAR	TON
Üretim Miktarı (Çilek) - Ton	2004	155000
	2005	200000
	2006	211127
	2007	250916
	2008	261078
	2009	291996
	2010	299940
	2011	302416
	2012	351834
	2013	372498
	2014	376070
	2015	375800
	2016	415150
	2017	400167
	2018	440968
	2019	486705
	2020	546525

Kaynak: TÜİK 2020



Bölgeler ve iller itibarıyla Çilek Ekim Alanı, Verim ve Üretimi Türkiye’de, önemli çilek üreticisi bölgeler Akdeniz ve Ege Bölgeleridir.

Toplam ekim alanının %37,6’sı Akdeniz Bölgesinde ve %17,2’si Ege Bölgesinde bulunmaktadır. Bu bölgelerin üretimden aldıkları pay ise sırasıyla %44,7 ve %22,4’dür. Başka bir ifadeyle ekim alanlarının %54,8’i, üretimin %67,1’i bu iki bölge tarafından sağlanmaktadır.

**Türkiye’de çilek ekim alanının ve üretiminin önemli bir kısmına Mersin ili ev sahipliği yapmaktadır. Türkiye çilek ekim alanlarının %26,6’sı, üretiminin %31,0’ı Mersin’de gerçekleşmektedir. Bir diğer ifadeyle Türkiye çilek üretiminin 1/3’ü Mersin tarafından karşılanmaktadır.** Ekim alanlarının yoğun olarak bulunduğu diğer iller ise Bursa(%20,5), Aydın (%10,5) ve Antalya (%7,7)’dir. Türkiye çilek ekim alanlarının %67,3’ü, üretiminin %78,4’ü bu dört ilde yer almaktadır. Verim açısından ele alındığında, bu illerin tamamında verimin, Türkiye ortalamasının üzerinde olduğu görülmektedir.

**Çilek üretimi 2020 yılında üretim miktarına bakıldığında bir önceki yıla göre ; %12,3 oranında artmıştır.**



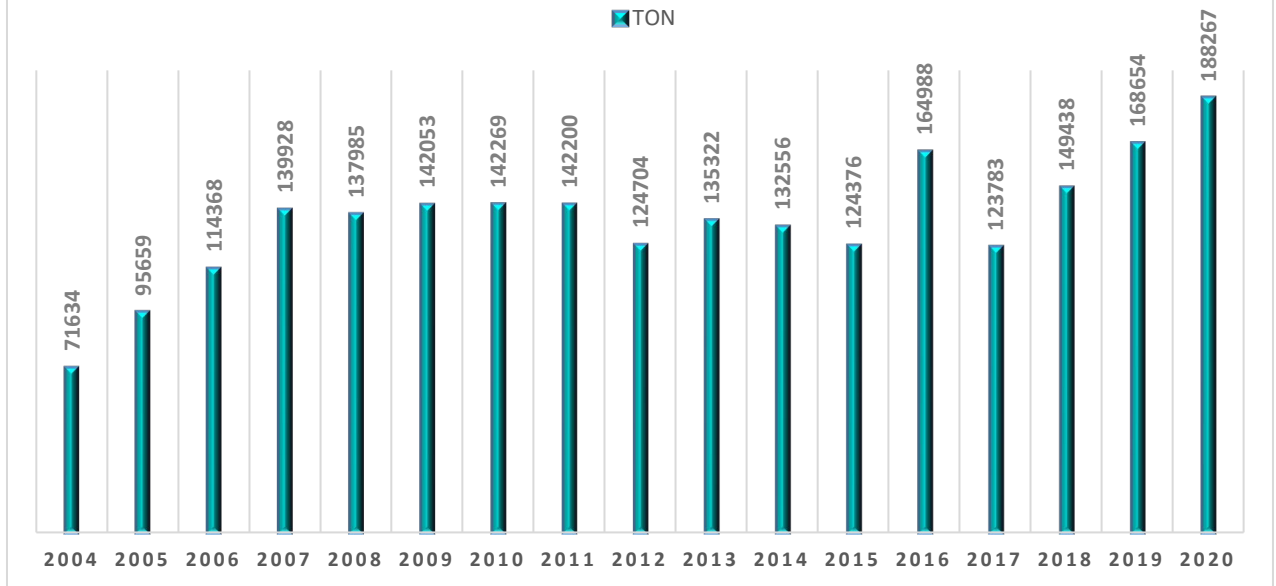
YILLARA GÖRE MERSİN İLİ ÇİLEK ÜRETİMİ (TON)

YILLAR	TON
2004	71634
2005	95659
2006	114368
2007	139928
2008	137985
2009	142053
2010	142269
2011	142200
2012	124704
2013	135322
2014	132556
2015	124376
2016	164988
2017	123783
2018	149438
2019	168654
2020	188267

Üretim Miktarı (Çilek) - Ton

Kaynak: TÜİK 2020

YILLARA GÖRE MERSİN İLİ ÇİLEK ÜRETİMİ





## **ÇİLEK ÜRETİMİNİN MERSİN İLİ TÜRKİYE İÇERİSİNDEKİ KONUMU**

<b>Ekilen Alan (Dekar)</b>	<b>Üretim (Ton)</b>	<b>Üretimde 2019 Yılına Göre Değişim (%)</b>	<b>Toplam Üretimdeki Pay (%)</b>	<b>Türkiye Üretimindeki PAY (%)</b>
<b>48.152</b>	<b>188.267</b>	<b>12%</b>	<b>6%</b>	<b>34%</b>

Kaynak :TUİK

### **Silifke Çileği özellikleri**

Orta iri ve iri büyüklükte, parlak kırmızı renkli, meyve eti sert, nakliyyeye dayanıklı, yuvarlak ve konik şekilli, ortalama meyve ağırlığı 30-50 g arasındadır. Silifke Çileğinin yetiştirildiği topraklar, Göksu Nehrinin iç bölgelerden getirdiği toprak parçacıkları ile oluşmuştur. Bölgenin büyük kısmı alüvyonlu araziden ibarettir. Torosların en zengin eteklerini oluşturan Göksu Deltası Bölgesi, taşlı, kalker yerlerle derin olmayan ve tepelerle çevrili vadiler arasındaki kumlu, killi ve kireçli topraklardan ibarettir. Alüvyonlu topraklar; kil kum ve çakıllardan oluşur. Deniz kıyısına yakın kesimlerde kum bataklık özelliğini kazanmıştır. Silifke Çileğinin kalite sınıflandırılması: Silifke Çileği 3 sınıfa ayrılmaktadır. Ekstra Sınıf: Bu sınıftaki çilekler üstün kalitededir. Renk ve şekil olarak meyveler, yetiştirilen çeşidin tipik özelliklerini taşır ve bu özellikleri belli edecek düzeyde, parlak görünümündür.

Hasat edilen çilekler topraktan ari olmalıdır. Ambalajlamadaki sunum ve kalitenin korunması gerekmekte olup ürünün genel görünüşünün etkilenmemesi koşuluyla çok küçük yüzeysel kusurlar kabul edilebilir. 1.Sınıf; Bu sınıftaki çilekler iyi kalitededir. Renk ve şekil olarak yetiştirilen çeşidin tipik özelliklerini taşımalarıdır. Ambalajlamadaki sunum ve kaliteyi korumak, genel ürün görünüşünü etkilememek şartıyla; şekildeki ufak kusurlar, meyvenin dış görünüşünde %10' unu aşmamak kaydıyla beyaz lekeler ve kısmi yüzeysel ezilme izleri gibi önemsiz kusurlar kabul edilebilir. Hasat edilen çilekler topraktan ari olmalıdır. 2.Sınıf; Bu sınıfa, daha üst sınıflardaki kaliteye uymayan, fakat yukarıda belirtilen zorunlu koşulları yerine getiren çilekler girerler. Meyvede yer alan kusurlar, sunum ve kalitesini korumak kaydıyla, meyvenin esas karakteristik özelliklerini muhafaza etmelidir. Kabul edilebilir şekil bozuklukları, meyvenin yüzey alanının beşte birini geçmeyen beyaz lekeler, yayılmayacak hafif kuru bereler ve hafif toprak kalıntısıdır.

Silifke Çileği üretiminde açıkta üretim ve örtü altı üretimi olmak üzere 2 üretim şekli vardır.

**1. Açıkta üretim:** Frigo fidelerle yapılan üretimde, ağustos ayı sonu - eylül ayı başlarında fide dikimi, mart ayı sonu - ağustos ayı arasında hasat yapılır. Taze fidelerle yapılan üretimde ise, ekim - kasım aylarında fide dikimi, mart sonu - ağustos ayı arasında da hasat yapılır.

**2. Örtü altı üretimi:** 15 Eylül - 30 Ekim ayları arasında taze fidelerle dikim yapılır. Hasat, aralık ayında başlayıp ağustos ayına kadar devam eder.

**2019 yılında "SİLİFKE ÇİLEĞİ" Coğrafi İşaret Tescilli Silifke Ticaret ve Sanayi Odası tarafından alınmıştır.**

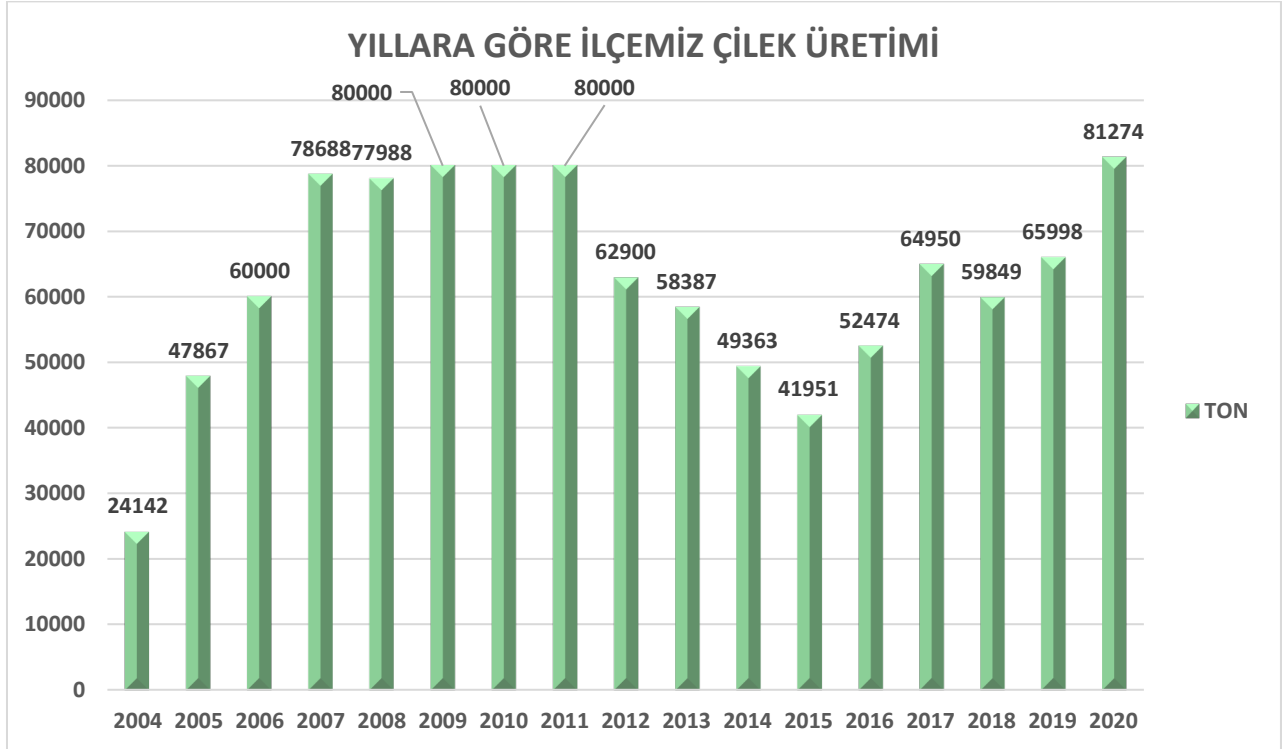


## İLÇEMİZ ÇİLEK ÜRETİM MİKTARI

YILLARA GÖRE SİLİFKE İLÇEMİZ ÇİLEK ÜRETİMİ	
YILLAR	TON
2004	24142
2005	47867
2006	60000
2007	78688
2008	77988
2009	80000
2010	80000
2011	80000
2012	62900
2013	58387
2014	49363
2015	41951
2016	52474
2017	64950
2018	59849
2019	65998
2020	81274

Üretim Miktarı. (Çilek) - Ton

Kaynak: TÜİK 2020



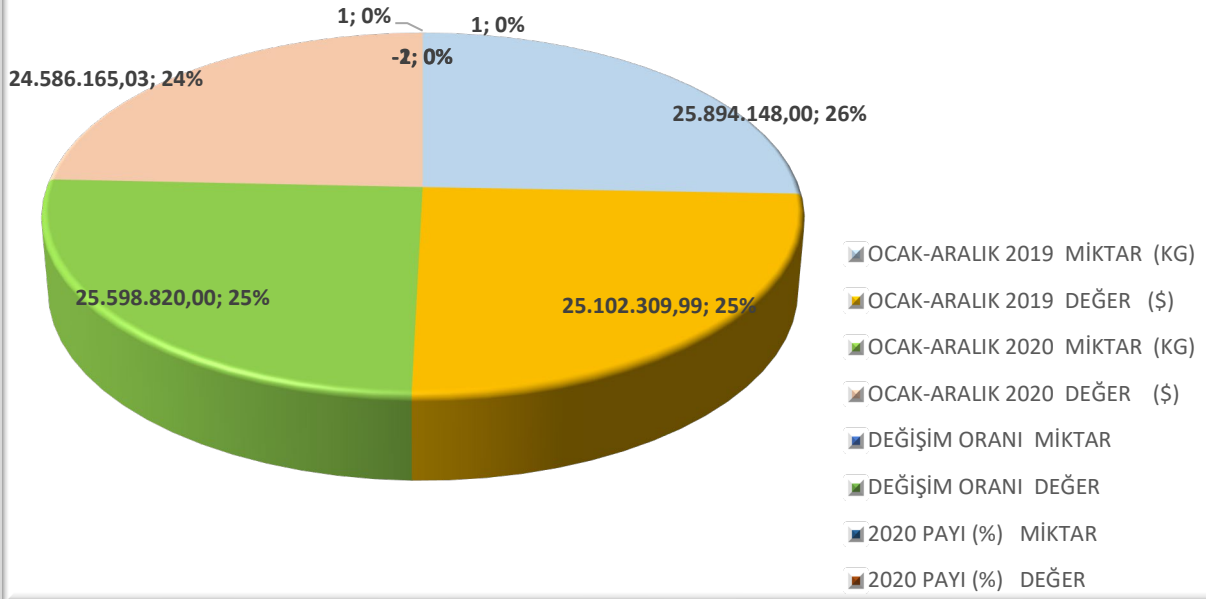


2019-2020 (OCAK-ARALIK AYI) TÜRKİYE GENELİ ÇİLEK İHRACATI

ÜRÜN	OCAK-ARALIK 2019		OCAK-ARALIK 2020		DEĞİŞİM ORANI (%)		2020 PAYI (%)	
	MİKTAR (KG)	DEĞER (\$)	MİKTAR (KG)	DEĞER (\$)	MİKTAR	DEĞER	MİKTAR	DEĞER
ÇİLEK	25.894.148,00	25.102.309,99	25.598.820,00	24.586.165,03	-1	-2	1	1

2020 yılı FOB(\$)' değeridir. Kaynak : AKİB

2019/2020 (Ocak-Aralık Ayı) Türkiye Geneli Çilek İhracatı

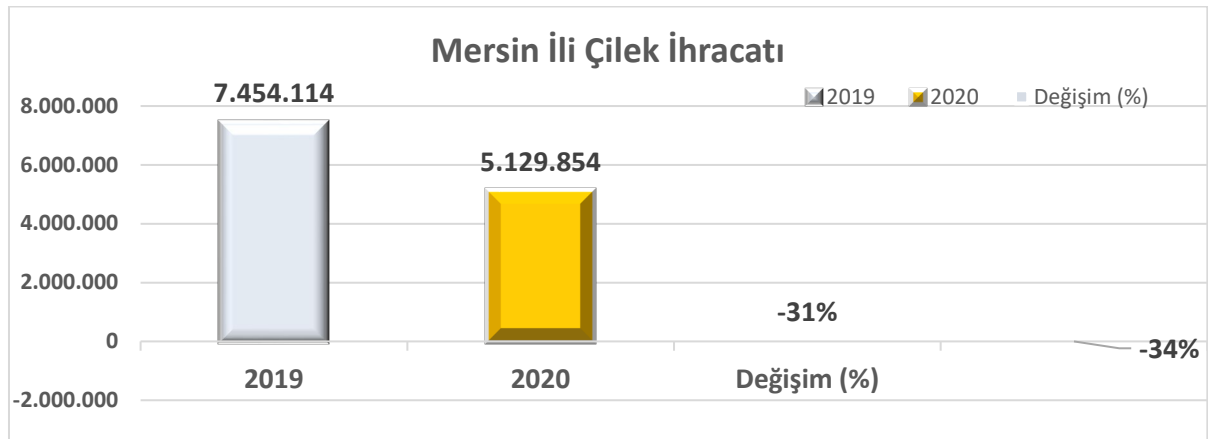


MERSİN FİRMALARININ GERÇEKLEŞTİRDİĞİ ÇİLEK İHRACATI

Kaynak: AKİB

Ürün	2019		2020		Değişim (%)	
	MİKTAR (kg)	TUTAR (\$)	MİKTAR (kg)	TUTAR (\$)	MİKTAR	TUTAR
Çilek	7.454.114	7.520.454	5.129.854	4.936.146	-31%	-34%

Mersin İli Çilek İhracatı







2019-2020 (ARALIK AYI) TÜRKİYE GENELİ YAŞ MEYVE İHRACATI YAPILAN İLK 20 ÜLKE

	ÜLKE	ARALIK 2019		ARALIK 2020		DEĞİŞİM ORANI (%)		2020 PAYI (%)	
		MİKTAR (KG)	DEĞER (DOLAR)	MİKTAR (KG)	DEĞER (DOLAR)	MİKTAR	DEĞER	MİKTAR	DEĞER
1	RUSYA FEDERASYONU	18.675.966	15.966.138	31.102.072	24.758.412	67	55	33	30
2	İTALYA	2.106.196	4.489.542	3.252.299	8.534.040	54	90	3	10
3	ALMANYA	4.252.728	4.755.004	5.804.449	6.756.598	36	42	6	8
4	HINDİSTAN	4.624.007	3.551.230	8.337.050	6.615.808	80	86	9	8
5	ROMANYA	1.623.024	1.469.182	4.082.045	4.211.199	152	187	4	5
6	UKRAYNA	4.030.824	2.257.343	5.907.088	3.462.311	47	53	6	4
7	BİRLEŞİK KRALLIK	1.114.422	1.345.054	2.170.965	2.827.208	95	110	2	3
8	HOLLANDA	847.569	900.877	1.985.998	2.126.388	134	136	2	3
9	TÜRKMENİSTAN	2.342.951	2.079.500	1.494.912	1.468.639	-36	-29	2	2
10	SURİYE	1.920.423	343.964	4.569.679	1.458.507	138	324	5	2
11	BİRLEŞİK ARAP EMİRLİKLERİ	783.952	514.166	2.118.698	1.366.778	170	166	2	2
12	AVUSTURYA	1.010.855	1.139.415	1.021.730	1.128.383	1	-1	1	1
13	LİBYA	3.729.514	1.429.317	2.745.677	1.063.197	-26	-26	3	1
14	İRAK	2.402.443	501.212	1.814.845	1.039.602	-24	107	2	1
15	MALEZYA	415.391	317.293	1.120.765	947.571	170	199	1	1
16	İSVEÇ	690.726	620.367	1.046.223	913.491	51	47	1	1
17	BİRLEŞİK DEVLETLER	18.102	72.279	199.828	783.313	1.004	984	0	1
18	BEYAZ RUSYA	520.616	445.465	783.180	665.131	50	49	1	1
19	FRANSA	461.206	489.680	505.989	634.640	10	30	1	1
20	LÜBNAN	815.018	1.798.715	339.276	584.833	-58	-67	0	1
<b>GENEL TOPLAM YAŞ MEYVE</b>		<b>64.609.182</b>	<b>53.082.350</b>	<b>93.569.808</b>	<b>81.320.985</b>	<b>45</b>	<b>53</b>	<b>100</b>	<b>100</b>

Not: Ülkeler, 2020 yılı FOB(\$)' değerlerine göre sıralanmıştır. Kaynak : AKİB

2019-2020 ARALIK AYI TÜRKİYE GENELİ YAŞ MEYVE İHRACATI YAPILAN İLK 20 İL

	İL	ARALIK 2019		ARALIK 2020		DEĞİŞİM ORANI (%)		2020 PAYI (%)	
		MİKTAR (KG)	DEĞER (\$)	MİKTAR (KG)	DEĞER (\$)	MİKTAR	DEĞER	MİKTAR	DEĞER
1	ANTALYA	10.113.696,00	8.850.129,73	15.954.408,00	14.033.165,38	58	59	17	17
2	MERSİN	11.899.071,00	9.127.730,05	15.201.145,00	12.346.192,12	28	35	16	15
3	İZMİR	4.923.945,00	7.327.669,53	7.818.336,00	11.197.150,19	59	53	8	14
4	HATAY	10.938.612,00	7.075.387,68	14.215.123,00	11.068.485,67	30	56	15	14
5	İSTANBUL	5.777.724,00	4.060.023,92	8.095.448,00	6.451.050,09	40	59	9	8



## SİLİFKE TİCARET VE SANAYİ ODASI ÇİLEK SEKTÖR RAPORU

6	AYDIN	1.374.088,00	2.855.807,79	1.820.364,00	4.692.609,60	32	64	2	6
7	TRABZON	3.496.860,00	2.677.807,51	4.824.431,00	4.139.226,28	38	55	5	5
8	ISPARTA	3.078.833,00	2.839.580,41	4.776.693,00	3.997.346,50	55	41	5	5
9	ŞİRNAK	1.625.707,00	385.151,02	5.115.852,00	2.245.211,50	215	483	5	3
10	ADANA	1.662.401,00	1.305.628,95	2.419.949,00	1.879.544,12	46	44	3	2
11	MUĞLA	1.144.683,00	878.423,91	2.397.638,00	1.746.701,98	109	99	3	2
12	BURSA	1.345.848,00	908.623,32	1.693.864,00	1.292.763,70	26	42	2	2
13	MANISA	1.731.675,00	1.610.272,57	1.144.738,00	951.679,63	-34	-41	1	1
14	KARAMAN	981.456,00	731.171,60	1.267.380,00	914.167,00	29	25	1	1
15	ANKARA	423.782,00	416.599,65	983.783,00	749.063,53	132	80	1	1
16	MALATYA	1.000,00	1.300,00	209.632,00	517.849,63	20.863	39.735	0	1
17	KONYA	869.770,00	442.782,71	969.185,00	476.595,89	11	8	1	1
18	DENİZLİ	358.123,00	216.861,41	604.653,00	427.190,54	69	97	1	1
19	KAYSERİ	396.720,00	303.549,60	516.174,00	382.085,68	30	26	1	0
20	NIĞDE	138.433,00	101.926,08	455.723,00	367.532,00	229	261	0	0
<b>GENEL TOPLAM</b>		<b>64.609.182</b>	<b>53.082.350</b>	<b>93.569.808</b>	<b>81.320.985</b>	<b>45</b>	<b>53</b>	<b>100</b>	<b>100</b>

Not: Ürünler, 2020 yılı FOB(\$)' değerlerine göre sıralanmıştır. Kaynak : AKİB

## MERSİN SERBEST BÖLGESİ'NDE TİCARET HACMİNİN ÜLKE GRUPLARINA GÖRE DAĞILIMI (1000 \$)

Kaynak: Mersin Serbest Bölgesi Müdürlüğü

Ülke Grubu	2020			Değişim (%) (2019-2020)		
	Yurt dışından Bölgeye	Bölgeden Yurtdışına	Toplam	Yurtdışından Bölgeye	Bölgeden Yurtdışına	Toplam
Avrupa	102.913	295.231	398.144	-%33	-%12	-%19
Afrika	39.570	70.955	110.525	-%42	%14	-%15
Amerika	213.083	120.770	333.853	-%26	%37	-%12
Asya	331.115	503.230	834.345	%24	-%8	%3
Okyanusya ve Kutup Bölgeleri	700	6.725	7.425	%49	-%10	-%7
Diğer Ülkeler	41.311	50.590	91.901	-%3	%54	%22
Türkiye	421.634	323.135	744.769	-%9	-%28	-%18
<b>Toplam</b>	<b>1.150.328</b>	<b>1.370.635</b>	<b>2.520.963</b>	<b>-%10</b>	<b>-%10</b>	<b>-%10</b>

## ÇİLEK İNCELEMESİ



Ortalama Üretim  
Miktarı  
**207.646 ton**



Çilek Ekili Alan Ortalama  
**102.397**  
dekar



Ürün Miktarı Verimi  
Ortalama  
**1810,7 Kg**



Son 32 yılda  
Üretim değişimi  
**%1.058,8**



Son 32 yılda Ortalama  
Ekili Alan Değişimi  
**%245,2 azaldı**



Türkiye Dünya'da  
Çilek  
Üretimde  
**5.**



Ortalama Yeterlilik Derecesi  
**%113,7**



Kaynak: tarimsal istatistik.com  
agriculturalstat.com



Çilek Üretimi  
**2020**  
546.525 ton

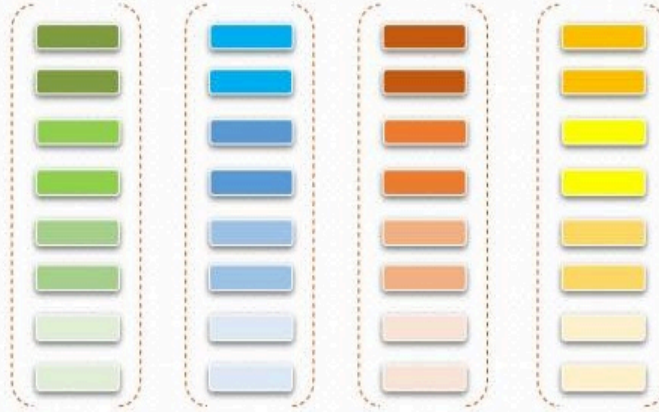


**Çilek**

2019 - 2020  
Değişimi  
**% + 12,3**



**Max**



**Min**



Kaynak: [tarimsal.istatistik.com](http://tarimsal.istatistik.com)  
[Agriculturalstat.com](http://Agriculturalstat.com)

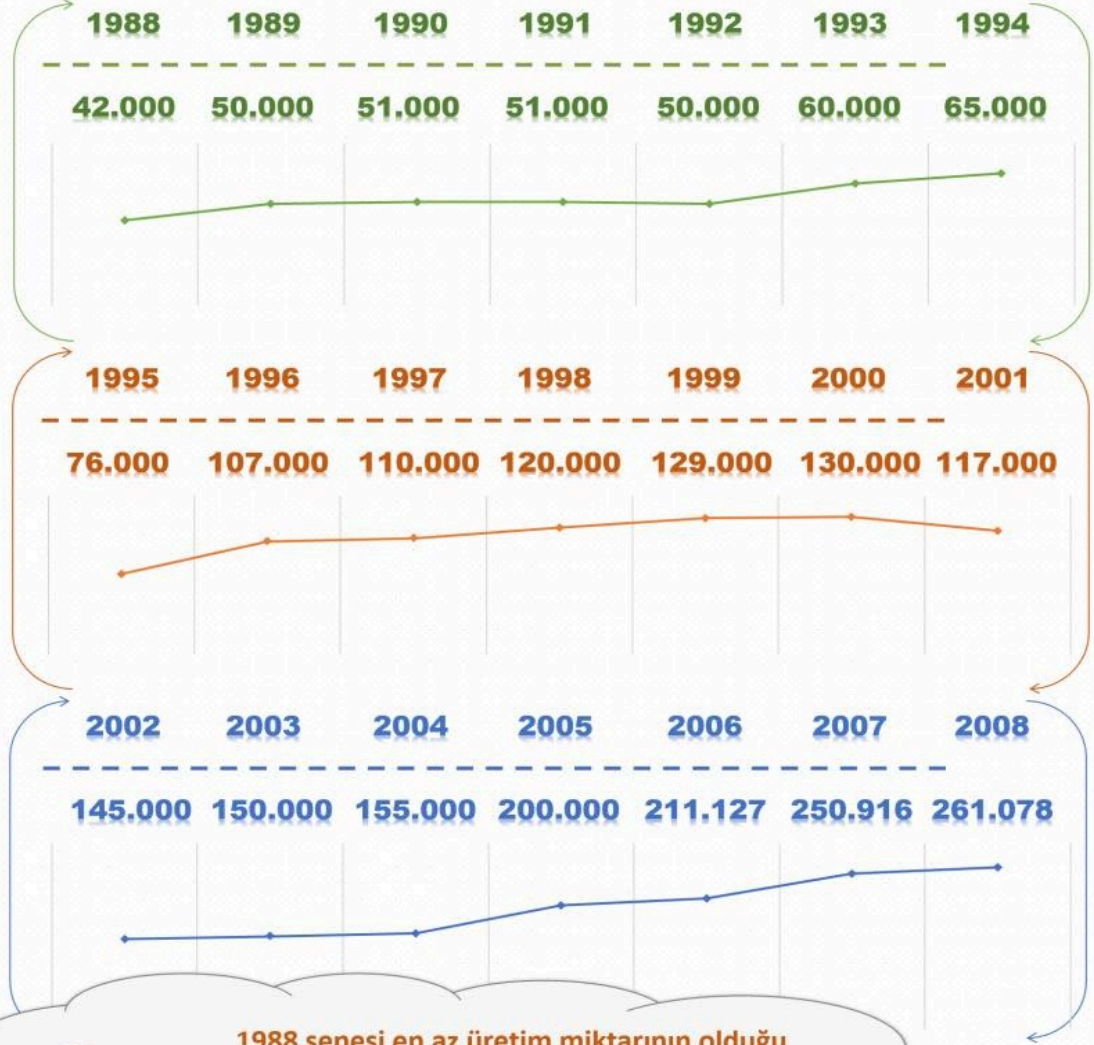


## Çilek / Üretim Miktarı Değişimi

1988 - 2020

x Ton

Üretim Miktarı Değişim  
Görseli



?

1988 senesi en az üretim miktarının olduğu zamanlar olurken (42.000 ton), 2020 yılında en fazla Üretim miktarı olan 546.525 tona çıkmıştır. 1988-2018 arası değişim oranı % 1058,8 dir.



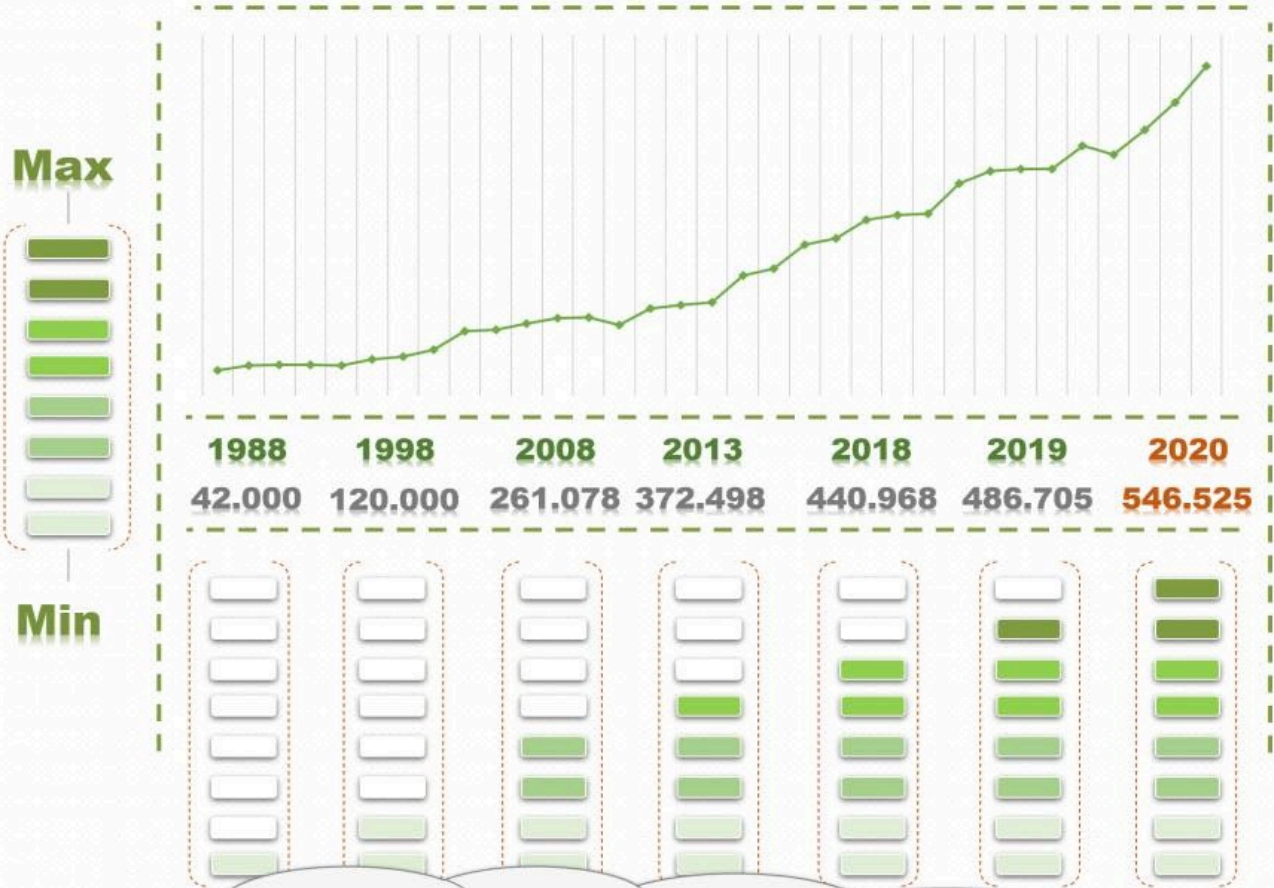


## Çilek / Üretim Miktarı Deęiřimi Görseli

1988 - 2020

X Ton

1988 – 2020 deęiřim görseli



Son 33 yılda Ortalama Üretim miktarı 217.915 ton olarak bulunur. En büyük üretim miktarı 2020 yılında 546.525 ton olarak gerçekleşmiştir.

Kaynak: Turkstat 02.01.2021

tarimsal istatistik.com





### Çilek / Üretim Miktarı Değişimi

1988 - 2020

x Ton

Üretim Miktarı Değişim  
Görseli



Kaynak: Turkstat 02.01.2021  
tarimsal istatistik.com



## Çilek İthalat / İhracat

## Strawberry Imports / Exports



### Çilek ( Strawberry ) 1

Ton



0 - 200



İthalat - imports

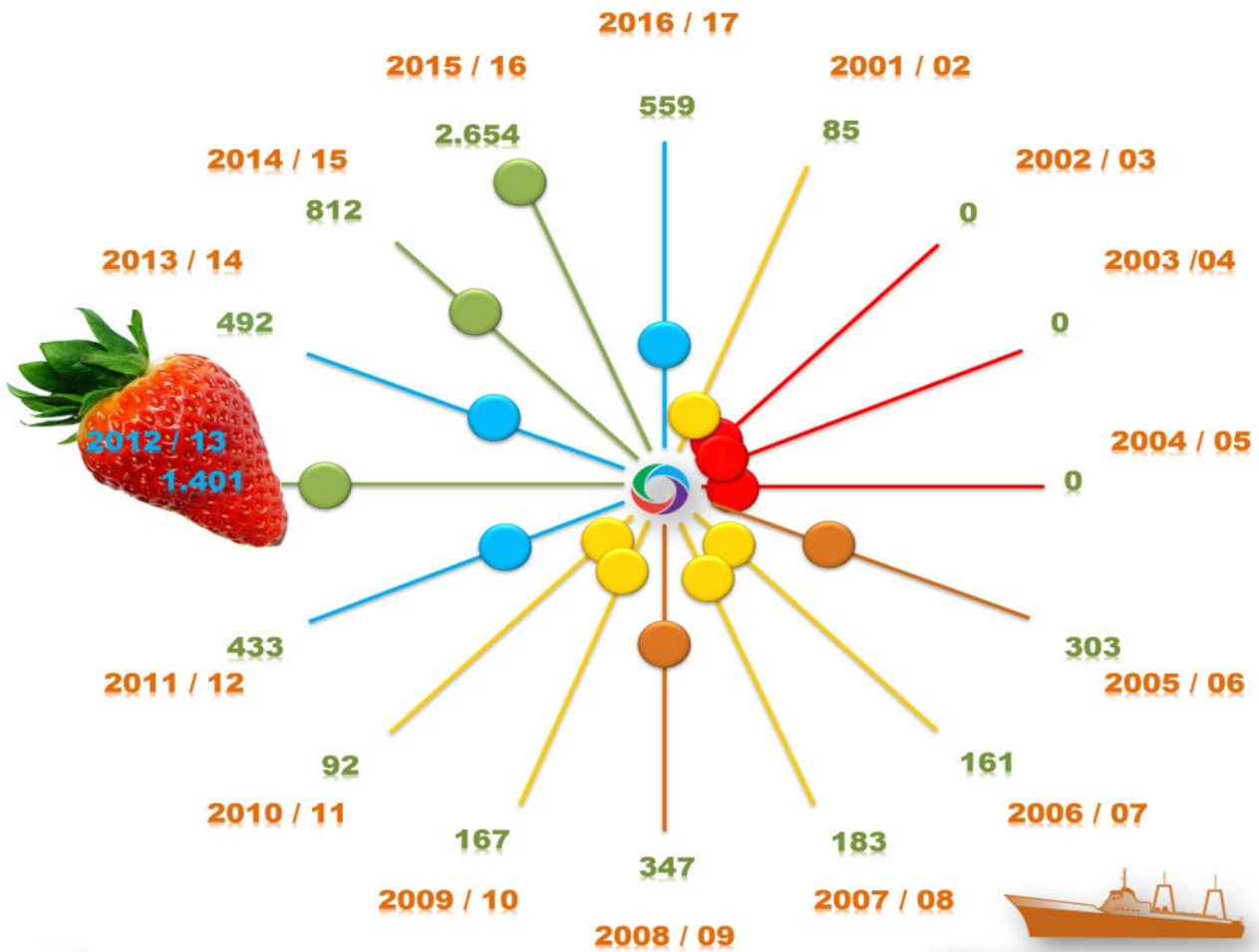


400 - 800

200 - 400



> 800



Kaynak: Turkstat 02.01.2021

tarimsal istatistik.com



## Çilek ( Strawberry )

2

Ton



0 - 20x10<sup>3</sup>



İhracat - exports

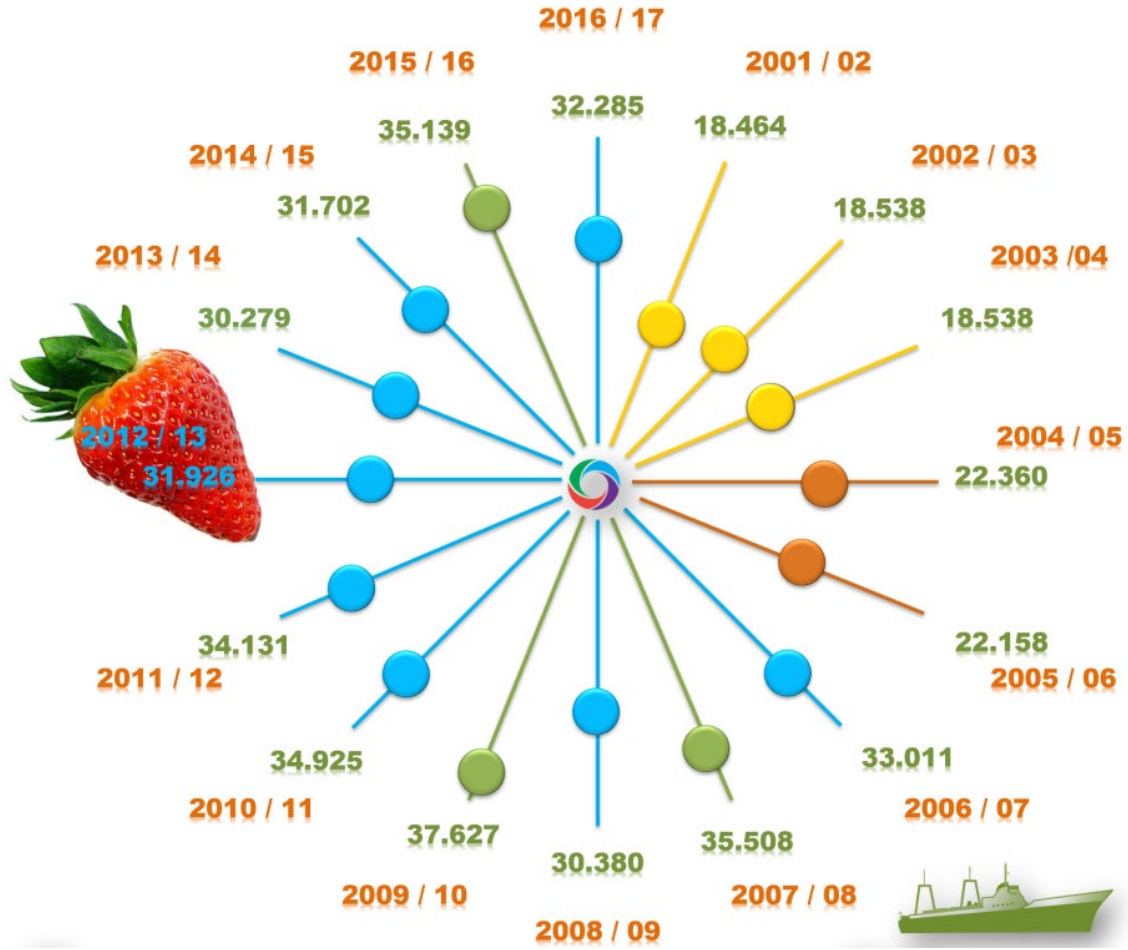


30x10<sup>3</sup> - 35x10<sup>3</sup>

20x10<sup>3</sup> - 30x10<sup>3</sup>



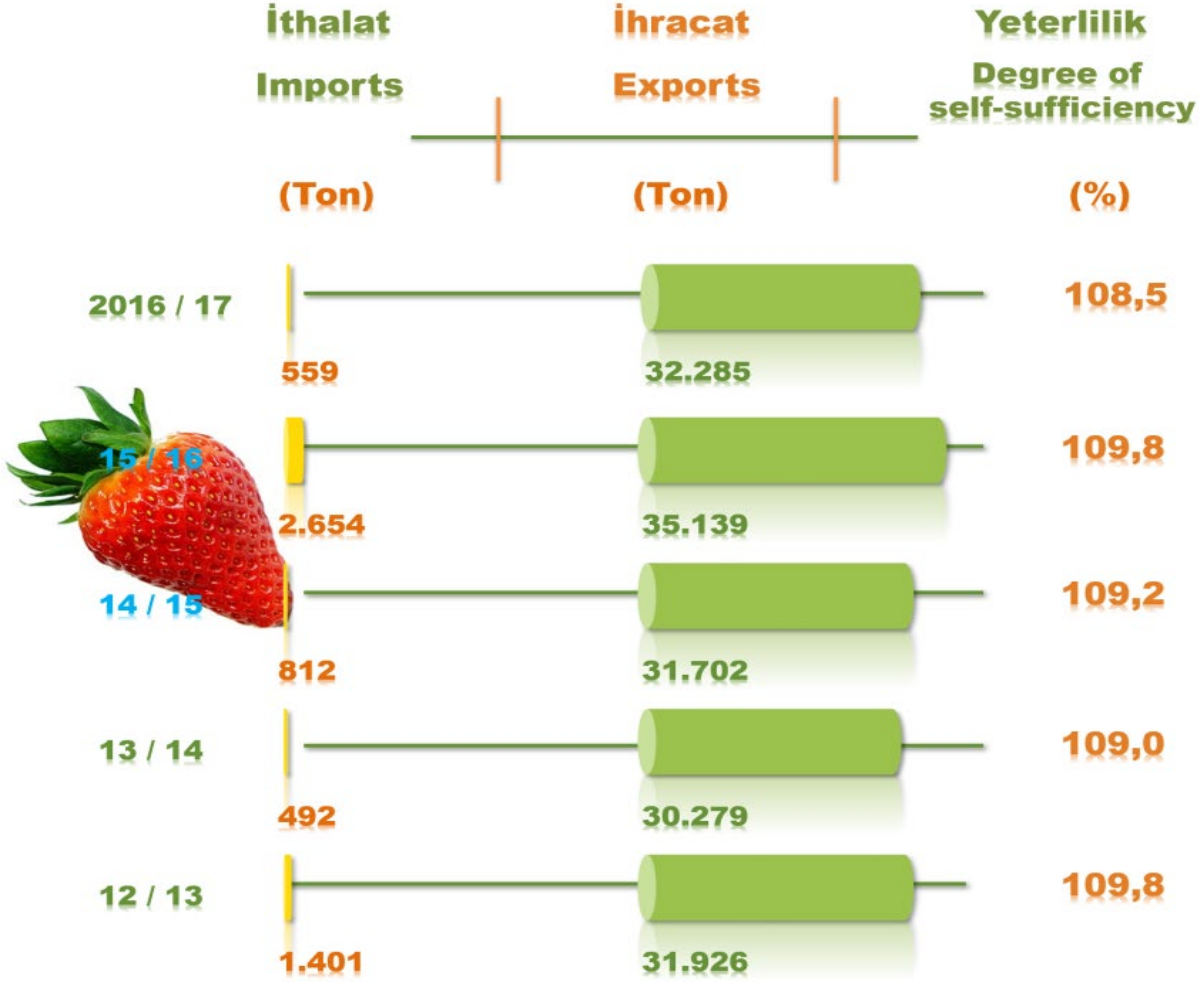
> 35x10<sup>3</sup>



Kaynak: Turkstat 02.01.2021  
tarimsal istatistik.com

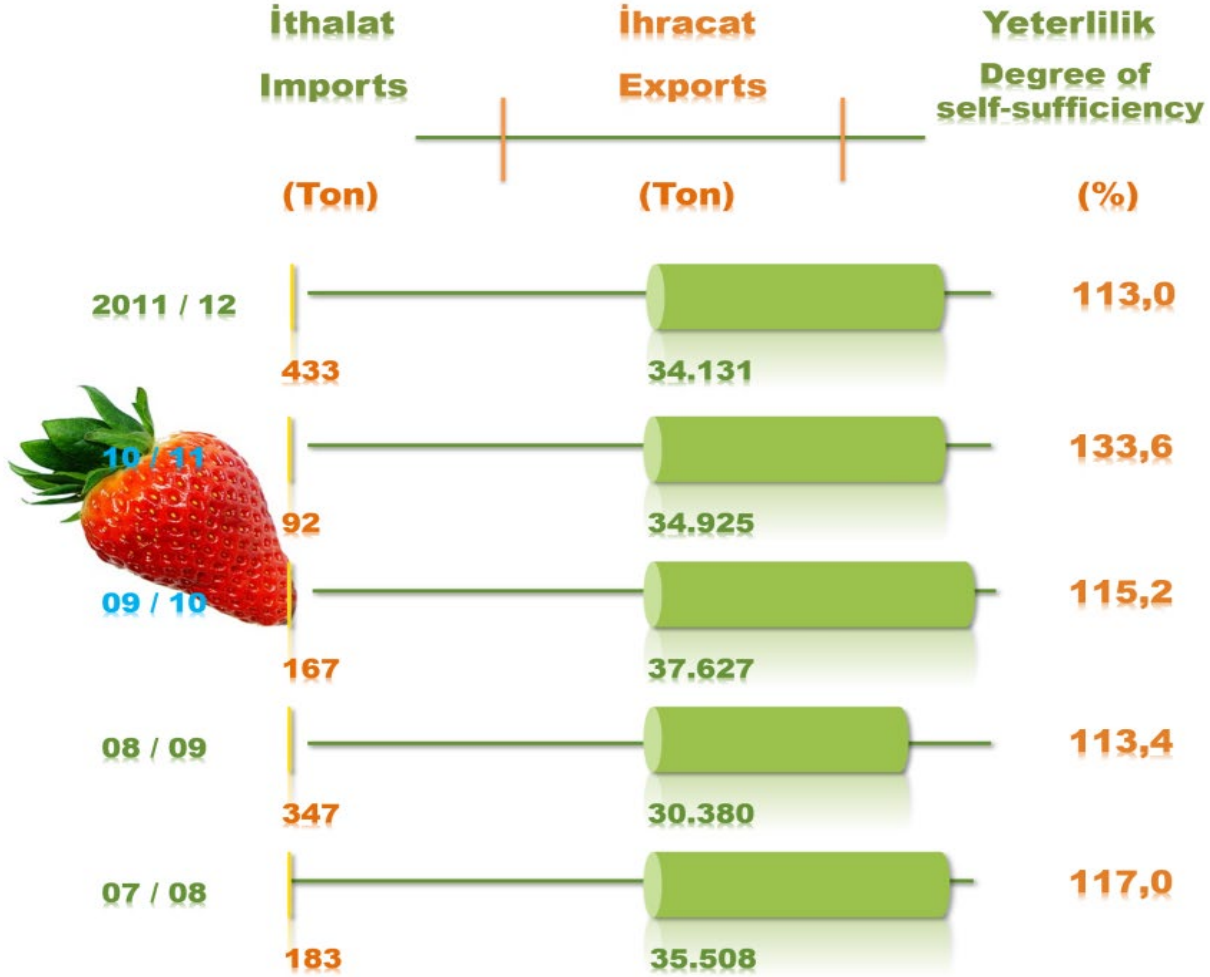
## Çilek ( Strawberry )

1



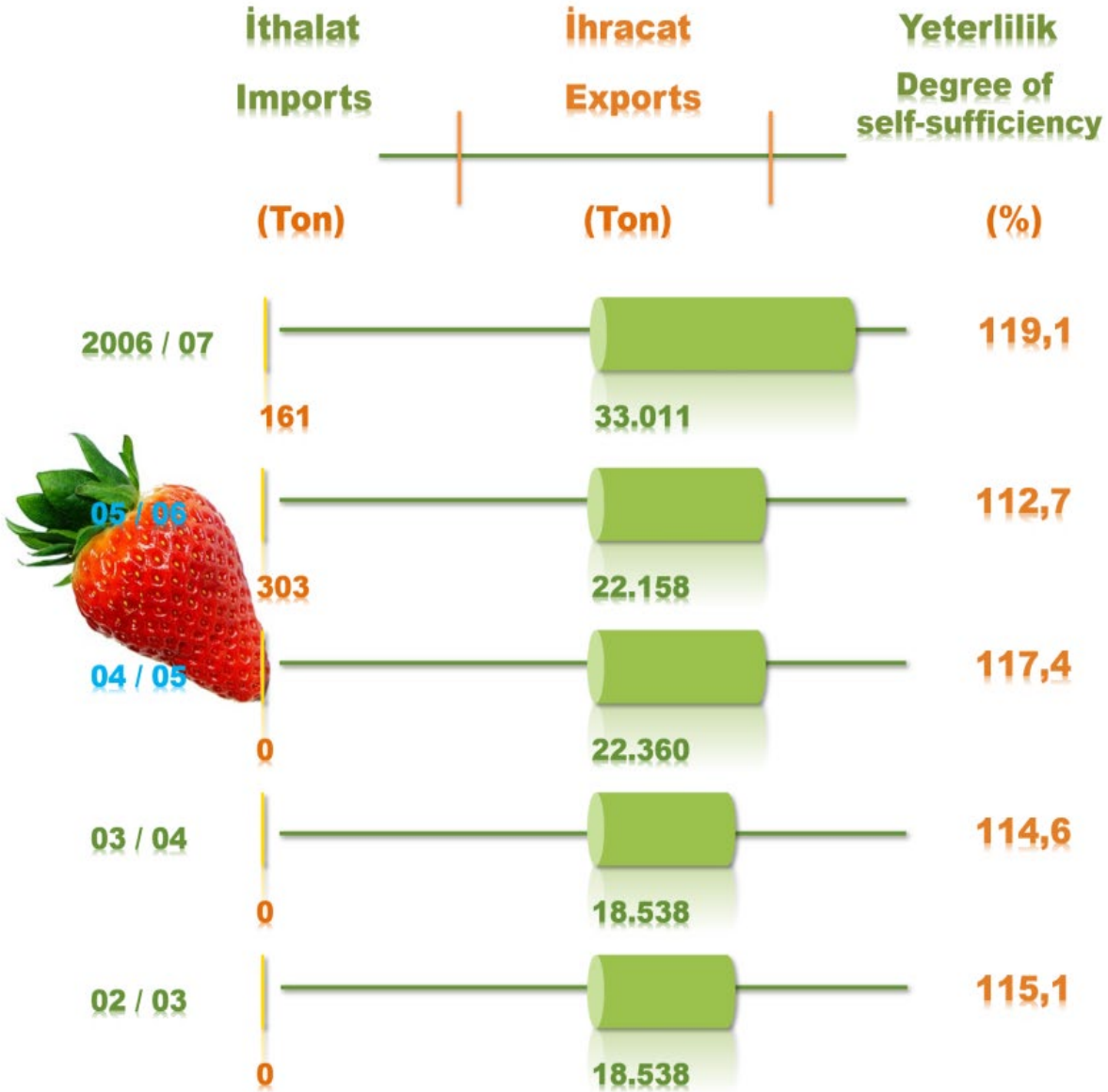
## Çilek ( Strawberry )

2



## Çilek ( Strawberry )

3





Son yıllarda dünyada ve Türkiye’de çilek yetiştiriciliği üretim ve dış ticaret açısından giderek önem kazanmaktadır. Bu meyve pazarda taze meyvenin az olduğu dönemlerde olgunlaşması, işletmelerde yatırımların kısa zamanda geri dönebilmesi ve birim alandan elde edilen gelir de pek çok ürüne göre daha fazla olması nedenleriyle önemli bir ürün haline almıştır. - Türkiye çilek ihracatında yoğunlaşma söz konusudur. Az sayıda ülkeye yapılan ihracatta meydana gelebilecek tikanıklık ekonomik ya da ekonomi dışı nedenlerle (çevre ile ilgili kriterler, ürün standartları veya üretim standartları gibi görünmez engellerle) ihracat gelirlerini olumsuz yönde etkileyerek hem üretici hem ulusal düzeyde ekonomiyi olumsuz etkileyecektir. Bu sebeple ihracat yapılan ülkelerin çeşitlendirilmesi avantaj sağlayabilir. İhracatın düşük oranlarda yapıldığı ülkeler için piyasa araştırması yapılmalı, ihracatçı firmalar bilgilendirilerek, bu ülkelere ihracat teşvik edilmelidir. Bununla beraber taze çilek ihracatının istikrarsız pazarlara yapılıyor olması da ihracat gelirlerini etkileyebilecek bir durumdur. Mevcut pazarları muhafaza ederek, daha garanti pazarlar bulmak, Türkiye’nin alıcılar karşısındaki rekabet gücünü olumlu yönde etkileyebilecektir.

Literatürde, çilek yetiştiriciliği ve gıda sanayiinde kullanımı ile ilgili çalışmalar mevcuttur. Ancak çilek ekonomisiyle ilgili birincil verilerle yapılmış çalışmalara çok az rastlanmıştır. Özellikle pazar odaklı çalışmaların yapılması çilekteki pazarlama yapısının iyileştirilmesine katkı sağlayacaktır. - Türkiye çilek üretimini büyük oranda **Mersin, Aydın, Antalya ve Bursa** illerinden karşılamaktadır.

Gıda sanayi ve ihracat açısından oldukça önemli olan bu ürünün arzında iklim koşulları, hastalıklar gibi sebeplerle meydana gelebilecek düşüşler pek çok işletme için önemli bir sorun haline gelebilir. Bu sebeple, iklim koşulları ve toprak özellikleri bakımından çilek yetiştiriciliğine elverişli iller belirlenerek bu ürünün yetiştirilmesi özendirilmelidir. - Çilek dikimi ve hasadı elle yapılmaktadır. Bu yöntem, yoğun olarak işgücü gerektirmekte ve kırsal alanda yaşayan nüfus için önemli yer gelir kaynağı oluşturmaktadır.



**TURK  
PATENT**  
TÜRK PATENT VE MARKA KURUMU

## COĞRAFI İŞARET TESCİL BELGESİ

No:461 - Menşe Adı

**SİLİFKE ÇİLEĞİ**

Tescil Ettiren

**SİLİFKE TİCARET VE SANAYİ ODASI**

Bu coğrafi işaret, 6769 sayılı Sınai Mülkiyet Kanunu kapsamında  
26.06.2018 tarihinden itibaren korunmak üzere  
01.10.2019 tarihinde tescil edilmiştir.

Prof. Dr. Habip ASAN  
Başkan