





SİLİFKE TİCARET VE SANAYİ ODASI

BÜYÜKBAŞ HAYVAN SAYISI



Yıllar	Koyun		Keçi		TOPLAM
	Yerli	Merinos	Kıl	Tiftik	
1999	29.425.000	831.000	7.284.000	490.000	38.030.000
2000	27.719.000	773.000	6.828.000	373.000	35.693.000
2001	26.213.000	759.000	6.676.000	346.000	33.994.000
2002	24.473.826	699.880	6.519.332	260.762	31.953.800
2003	24.689.169	742.370	6.516.088	255.587	32.203.214
2004	24.438.459	762.696	6.379.900	230.037	31.811.092
2005	24.551.972	752.353	6.284.498	232.966	31.821.789
2006	24.801.481	815.431	6.433.744	209.550	32.260.206
2007	24.491.211	971.082	6.095.292	191.066	31.748.651
2008	22.955.941	1.018.650	5.435.393	158.168	29.568.152
2009	20.721.925	1.027.583	4.981.299	146.986	26.877.793
2010	22.003.299	1.086.392	6.140.627	152.606	29.382.924
2011	23.811.036	1.220.529	7.126.862	151.091	32.309.518
2012	25.892.582	1.532.651	8.199.184	158.102	35.782.519
2013	27.485.166	1.799.081	9.059.259	166.289	38.509.795
2014	29.033.981	2.106.263	10.167.125	177.811	41.485.180
2015	29.302.358	2.205.576	10.210.338	205.828	41.924.100
2016	28.832.669	2.151.264	10.137.534	207.765	41.329.232
2017	31.257.408	2.420.228	10.419.027	215.645	44.312.308
2018	32.513.293	2.681.679	10.698.553	223.874	46.117.399
2019	34.199.467	3.076.583	10.964.374	241.055	48.481.479
2020	38.579.748	3.547.033	11.698.825	287.020	54.112.626

Kaynak: TÜİK

KÜÇÜKBAŞ HAYVAN SAYISI

Yıllar	Kültür	Kültür Melezi	Yerli	Manda	TOPLAM
1999	1.782.000	4.826.000	4.446.000	165.000	11.219.000
2000	1.806.000	4.738.000	4.217.000	146.000	10.907.000
2001	1.854.000	4.620.000	4.074.000	138.000	10.686.000
2002	1.859.786	4.357.549	3.586.163	121.077	9.924.575
2003	1.940.506	4.284.890	3.562.706	113.356	9.901.458
2004	2.109.393	4.395.090	3.564.863	103.900	10.173.246
2005	2.354.957	4.537.998	3.633.485	104.965	10.631.405
2006	2.771.818	4.694.197	3.405.349	100.516	10.971.880
2007	3.295.678	4.465.350	3.275.725	84.705	11.121.458
2008	3.554.585	4.454.647	2.850.710	86.297	10.946.239
2009	3.723.583	4.406.041	2.594.334	87.207	10.811.165
2010	4.197.890	4.707.188	2.464.722	84.726	11.454.526
2011	4.836.547	5.120.621	2.429.169	97.632	12.483.969
2012	5.679.484	5.776.028	2.459.400	107.435	14.022.347
2013	5.954.333	6.112.437	2.348.487	117.591	14.532.848
2014	6.178.757	6.060.937	1.983.415	121.826	14.344.935
2015	6.385.343	5.733.803	1.874.925	133.766	14.127.837
2016	6.588.527	5.758.336	1.733.292	142.073	14.222.228
2017	7.804.588	6.536.073	1.602.925	161.439	16.105.025
2018	8.419.204	7.030.297	1.593.005	178.397	17.220.903
2019	8.559.855	7.554.625	1.573.659	184.192	17.872.331
2020	8.838.498	7.594.127	1.532.857	192.489	18.157.971



SİLİŞKE TİCARET VE SANAYİ ODASI



HAYVANSAL ÜRETİM

Yıllar	Kırmızı et (Ton)	Süt (Ton)	Tavuk eti (Ton)	Tavuk yumurtası (Bin adet)	Bal (Ton)	Yaş ipek kozası (Ton)	Yapağı (Ton)	Kıl (Ton)	Tiftik (Ton)
2001	435.778	9.495.550	614.745	10.575.046	60.190	47	40.909	2.684	400
2002	420.595	8.408.568	696.187	11.554.910	74.554	100	38.244	2.589	318
2003	366.962	10.611.011	872.419	12.666.782	69.540	169	46.456	2.741	333
2004	447.154	10.679.406	876.774	11.055.557	73.929	143	45.972	2.715	304
2005	409.423	11.107.897	936.697	12.052.455	82.336	157	46.176	2.654	302
2006	438.530	11.952.099	917.659	11.733.572	83.842	127	46.776	2.728	274
2007	575.622	12.329.789	1.068.454	12.724.959	73.935	125	46.752	2.536	237
2008	482.458	12.243.040	1.087.682	13.190.696	81.364	125	44.166	2.238	194
2009	412.621	12.542.186	1.293.315	13.832.726	82.003	136	40.270	2.002	174
2010	780.718	13.543.674	1.444.059	11.840.396	81.115	126	42.823	2.607	200
2011	776.915	15.056.211	1.613.309	12.954.686	94.245	151	46.586	3.062	194
2012	915.844	17.401.262	1.723.919	14.910.774	89.162	134	51.180	3.570	200
2013	996.125	18.223.712	1.758.363	16.496.751	94.694	121	54.784	4.902	260
2014	1.008.272	18.630.859	1.894.669	17.145.389	103.525	80	58.403	5.460	280
2015	1.149.262	18.654.682	1.909.276	16.727.510	107.665	66	59.196	5.569	325
2016	1.173.042	18.489.161	1.879.018	18.097.605	105.727	103	62.525	5.445	341
2017	1.126.403	20.699.894	2.136.734	19.281.196	114.471	102	63.315	5.796	356
2018	1.118.695	22.120.716	2.156.671	19.643.711	107.920	94	66.428	5.999	371
2019	1.201.469	22.960.379	2.138.451	19.898.126	109.358	90	70.588	6.162	380
2020			2.136.263	19.788.064	104.076	89	79.754	6.401	463

Kaynak: TÜİK



SİLİFKE TİCARET VE SANAYİ ODASI

SU ÜRÜNLERİ



YIL	Avcılık		Yetiştiricilik		Genel Toplam
	Deniz	İçsu	Deniz	İçsu	
2002	522.744	43.938	26.868	34.297	627.847
2003	463.074	44.698	39.726	40.217	587.715
2004	504.897	45.585	49.895	44.115	644.492
2005	380.381	46.115	69.673	48.604	544.773
2006	488.966	44.082	72.249	56.694	661.991
2007	589.129	43.321	80.840	59.033	772.323
2008	453.113	41.011	85.629	66.557	646.310
2009	425.275	39.187	82.481	76.248	623.191
2010	445.680	40.259	88.573	78.568	653.080
2011	477.658	37.097	88.344	100.446	703.545
2012	396.322	36.120	100.853	111.557	644.852
2013	339.047	35.074	110.375	123.019	607.515
2014	266.078	36.134	126.894	108.239	537.345
2015	397.731	34.176	138.879	101.455	672.241
2016	301.464	33.856	151.794	101.601	588.715
2017	322.173	32.145	172.492	104.010	630.820
2018	283.955	30.139	209.370	105.167	628.631
2019	431.572	31.596	256.930	116.426	836.524

Kaynak: TÜİK



HAYVAN SAYISI BAKIMINDAN DÜNYA'DAKİ DURUMUMUZ

BÜYÜKBAŞ HAYVAN SAYISI (SIĞIR)

KÜÇÜKBAŞ HAYVAN SAYISI (KOYUN)

KÜÇÜKBAŞ HAYVAN SAYISI (KEÇİ)

Sıra	Ülke	Baş
1	Brezilya	214.659.840
2	Hindistan	193.462.871
3	ABD	94.804.700
4	Çin	63.542.332
5	Etiyopya	63.284.177
6	Arjantin	54.460.799
7	Pakistan	47.821.000
8	Meksika	35.224.960
9	Sudan	31.489.000
21	Türkiye	17.042.506

Kaynak: FAO2019

TÜİK 2020 Türkiye 18.157.971

Sıra	Ülke	Baş
1	Çin	163.489.800
2	Hindistan	74.260.615
3	Avusturalya	65.755.408
4	Nijerya	46.893.030
5	İran	41.303.611
6	Sudan	40.896.000
7	Çad	35.863.764
8	Türkiye	35.194.972
9	Birleşik Krallık	33.580.000
10	Moğolistan	32.267.265

Kaynak: FAO2019

TÜİK 2020 Türkiye 42.126.781

Sıra	Ülke	Baş
1	Hindistan	148.884.786
2	Çin	137.367.192
3	Nijerya	81.879.445
4	Pakistan	76.143.000
5	Bangladeş	61.107.425
6	Çad	38.792.597
7	Kenya	35.172.749
8	Etiyopya	34.045.216
9	Sudan	32.032.000
23	Türkiye	10.922.427

Kaynak: FAO2019

TÜİK 2020 Türkiye 11.985.841



İL BİLGİLERİ

İŞLENEN TARIM ALANI

(Hektar)

İller	2004	2010	2016	2017	2018	2019	2020
Adana	551.656	492.374	423.036	427.031	411.390	398.128	397.801
Adıyaman	247.033	207.768	191.665	184.421	182.348	176.874	180.315
Afyonkarahisar	566.767	472.582	456.089	441.361	448.115	451.593	455.408
Ağrı	354.082	349.061	360.527	354.352	353.563	352.963	352.903
Aksaray	399.817	406.331	407.342	394.550	386.127	383.788	375.980
Amasya	225.339	211.936	223.666	222.238	221.160	223.737	223.305
Ankara	1.236.994	1.130.016	1.173.366	1.153.244	1.160.801	1.123.000	1.124.847
Antalya	338.105	303.994	290.225	283.992	282.968	281.993	282.750
Ardahan	43.979	39.820	28.130	36.021	38.890	40.865	42.748
Artvin	16.270	14.451	11.662	10.404	10.615	10.370	10.407
Aydın	175.844	164.725	148.569	152.236	141.139	136.230	136.597
Balıkesir	360.305	317.765	319.007	313.533	298.558	292.589	293.200
Bartın	42.109	45.463	32.218	31.951	31.441	31.145	31.155
Batman	115.263	116.397	91.837	79.813	81.568	77.304	77.478
Bayburt	95.921	66.625	104.327	92.472	97.054	97.109	97.013
Bilecik	90.635	71.970	70.597	68.933	68.462	68.177	67.996
Bingöl	37.456	32.691	28.470	26.494	26.968	28.387	26.895
Bitlis	150.690	97.798	127.561	115.803	117.703	123.246	123.814
Bolu	128.661	108.531	113.699	111.908	110.238	109.923	110.327
Burdur	148.281	147.410	135.324	129.717	139.152	132.100	133.603

İller	2004	2010	2016	2017	2018	2019	2020
Bursa	280.536	244.362	211.919	213.662	211.356	206.824	202.926
Çanakkale	240.259	230.061	235.636	232.836	234.497	234.566	238.443
Çankırı	197.555	188.116	212.548	201.919	201.895	206.497	206.354
Çorum	591.076	598.478	524.375	526.032	512.570	521.104	524.032
Denizli	305.845	286.413	272.868	268.049	268.213	267.730	267.773
Diyarbakır	773.589	584.939	564.106	549.630	548.185	531.641	532.124
Düzce	26.144	9.149	11.267	11.496	11.107	11.241	11.247
Edirne	365.331	358.206	314.074	309.696	309.743	307.050	306.546
Elazığ	172.486	137.460	148.082	149.361	158.752	157.166	157.997
Erzincan	167.476	141.816	127.948	120.567	119.691	122.081	121.836
Erzurum	378.541	344.217	344.937	339.178	338.693	345.498	345.135
Eskişehir	560.539	454.017	570.410	558.298	544.182	552.821	554.205
Gaziantep	221.715	160.499	149.660	143.468	135.312	132.049	132.392
Giresun	60.597	38.133	40.719	38.578	37.053	22.134	34.339
Gümüşhane	93.927	73.998	65.128	79.464	80.912	82.621	82.489
Hakkari	43.321	35.525	32.274	38.423	36.359	37.789	38.908
Hatay	221.153	194.836	157.225	149.027	138.100	128.817	130.946
Iğdır	74.448	76.488	63.332	98.910	97.014	91.130	91.359
Isparta	155.485	168.917	164.014	154.893	161.001	146.962	154.145
İstanbul	81.169	67.966	70.262	69.403	69.606	69.106	71.320



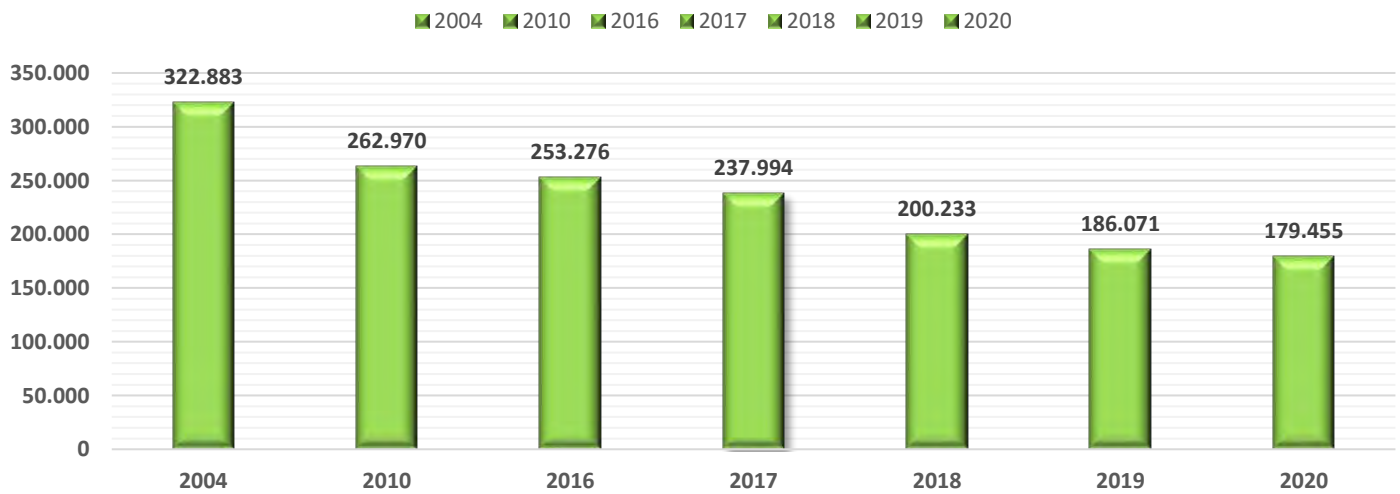
İŞLENEN TARIM ALANI

(Hektar)

İller	2004	2010	2016	2017	2018	2019	2020
İzmir	215.989	208.477	178.907	180.871	176.212	174.819	175.398
Kahramanmaraş	393.701	299.915	288.430	290.926	300.012	291.446	296.814
Karabük	63.301	50.616	50.706	49.216	33.385	37.032	37.193
Karaman	298.307	233.527	301.749	298.500	296.751	293.229	295.533
Kars	338.110	236.155	201.305	201.499	208.357	217.196	218.815
Kastamonu	157.959	160.010	139.885	132.935	127.484	134.043	134.728
Kayseri	651.640	588.602	578.340	564.171	556.681	565.144	554.231
Kırıkkale	291.058	287.309	304.721	297.870	298.442	297.558	296.863
Kırklareli	246.696	230.587	234.611	232.867	234.251	227.235	228.474
Kırşehir	428.184	394.869	394.006	349.209	346.370	320.797	323.561
Kilis	71.144	61.439	53.305	50.267	48.105	46.012	46.802
Kocaeli	92.642	74.865	70.111	84.955	66.148	66.541	66.406
Konya	2.573.080	2.041.157	1.920.782	1.839.443	1.833.310	1.820.271	1.811.381
Kütahya	350.730	313.953	291.327	308.498	306.149	306.659	301.392
Malatya	288.127	237.257	195.041	186.871	187.356	185.007	185.061
Manisa	345.762	302.770	287.584	287.539	279.249	275.691	278.359
Mardin	361.877	320.566	274.093	273.397	271.442	266.792	269.127
Mersin	322.863	262.970	253.276	237.994	200.233	186.071	179.455
Muğla	144.283	119.063	112.991	110.354	109.350	105.641	102.899
Muş	299.074	276.652	259.069	246.299	240.838	234.904	241.868

Kaynak: TÜİK

MERSİN İŞLENEN TARIM ALANI (Hektar)





SİLİFKE TİCARET VE SANAYİ ODASI

BÜYÜKBAŞ HAYVANCILIK

İller	2004	2010	2017	2018	2019	2020
Adana	143.155	194.902	235.141	265.430	259.684	248.307
Adıyaman	72.934	57.227	117.380	129.194	147.606	146.860
Afyon	251.054	273.868	374.417	391.507	416.500	437.259
Ağrı	341.012	231.377	352.864	388.452	400.320	411.183
Aksaray	86.754	105.450	235.759	266.483	310.549	336.263
Amasya	130.529	135.992	208.309	217.089	192.846	202.916
Ankara	219.792	223.944	464.408	538.755	549.774	580.450
Antalya	119.383	127.648	174.002	185.833	192.037	190.687
Ardahan	252.618	261.481	289.815	306.925	348.895	330.168
Artvin	66.350	48.341	58.394	61.174	63.900	78.165
Aydın	240.490	293.225	410.361	435.815	445.143	445.444
Balıkesir	270.019	495.073	525.124	543.302	543.224	544.121
Bartın	70.792	58.705	52.746	62.757	59.987	59.786
Batman	21.985	38.727	85.776	107.784	112.669	122.510
Bayburt	64.103	60.010	78.931	98.060	100.026	87.182
Bilecik	34.335	38.695	35.775	40.685	40.953	39.018
Bingöl	62.398	76.890	137.512	132.772	140.289	144.550
Bitlis	50.480	54.512	80.504	94.880	104.810	102.077
Bolu	114.225	116.533	132.952	131.927	136.994	140.595
Burdur	105.716	149.449	208.936	222.843	217.165	213.798

İller	2004	2010	2017	2018	2019	2020
Bursa	124.263	160.223	201.288	236.604	242.065	235.781
Çanakkale	119.256	180.756	205.662	215.240	216.833	221.235
Çankırı	89.640	84.519	139.515	151.099	154.860	158.479
Çorum	163.211	192.027	234.346	241.485	246.598	253.604
Denizli	114.783	190.993	264.097	292.086	293.655	307.093
Diyarbakır	251.154	257.905	538.980	589.462	663.843	656.074
Düzce	47.752	43.052	63.084	63.139	64.787	66.100
Edirne	133.282	149.048	154.503	156.837	160.948	161.666
Elazığ	119.133	103.710	159.135	187.418	191.431	209.142
Erzincan	86.799	83.474	114.204	114.915	113.192	124.125
Erzurum	540.156	538.014	731.282	768.997	827.806	869.009
Eskişehir	100.298	108.173	136.779	155.273	162.855	170.073
Gaziantep	48.894	85.545	191.842	271.879	227.568	191.669
Giresun	97.378	83.047	99.897	112.481	114.907	118.783
Gümüşhane	80.462	62.619	76.103	82.202	83.791	89.477
Hakkari	66.728	28.744	44.208	44.443	47.052	38.766
Hatay	76.706	127.241	149.518	154.382	146.732	148.036
Iğdır	50.173	84.484	146.451	150.633	155.719	157.426
Isparta	67.014	79.464	133.654	145.012	150.959	149.110
İstanbul	65.262	76.121	99.031	101.592	109.160	112.711

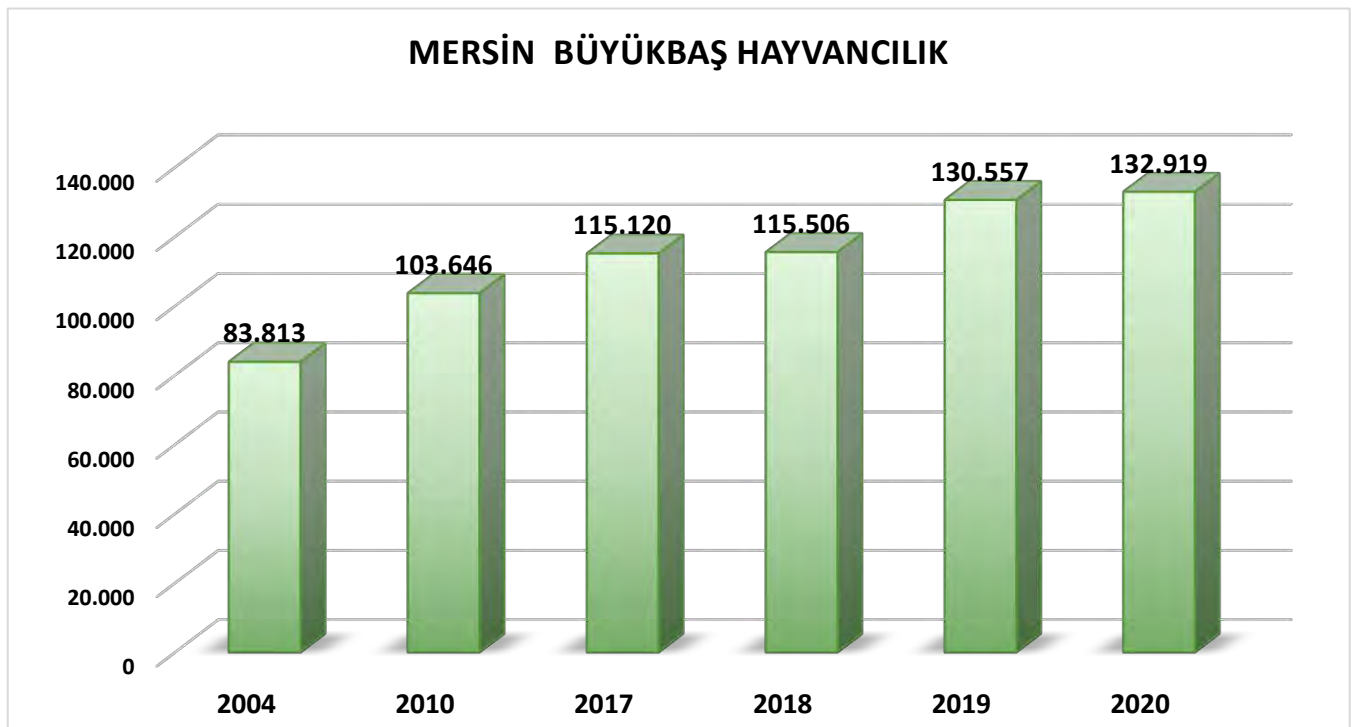


SİLİFKE TİCARET VE SANAYİ ODASI

BÜYÜKBAŞ HAYVANCILIK

İller	2004	2010	2017	2018	2019	2020
İzmir	264.164	398.587	694.517	762.668	780.253	785.608
Kahramanmaraş	97.818	98.034	207.750	215.223	220.163	204.803
Karabük	45.211	38.165	47.512	50.226	55.653	59.238
Karaman	21.604	38.354	62.238	68.266	71.134	73.469
Kars	303.470	396.620	467.362	450.101	596.966	607.754
Kastamonu	258.969	256.254	262.037	282.648	275.085	287.482
Kayseri	202.103	218.770	351.351	349.696	350.237	345.511
Kırıkkale	35.463	45.756	69.738	73.216	77.775	66.038
Kırklareli	83.148	112.381	143.592	149.576	143.929	156.348
Kırşehir	69.716	96.960	189.734	223.145	236.901	239.819
Kilis	4.155	5.084	8.886	12.999	13.000	12.950
Kocaeli	55.520	77.774	115.727	116.211	116.334	126.006
Konya	342.149	460.924	868.551	921.572	927.082	946.144
Kütahya	128.953	145.347	187.550	196.139	202.114	194.122
Malatya	104.303	101.138	171.963	174.321	180.649	176.729
Manisa	143.871	198.153	230.890	237.984	249.258	251.689
Mardin	56.172	70.120	118.302	116.825	123.370	105.202
Mersin	83.813	103.646	115.120	115.506	130.557	132.919
Muğla	119.809	149.468	221.952	256.012	267.191	275.565
Muş	245.487	236.330	306.508	306.542	325.067	331.881

Kaynak: TÜİK





SİLİFKE TİCARET VE SANAYİ ODASI

BÜYÜKBAŞ HAYVANCILIK

Nevşehir	40.806	50.505	79.429	90.683	109.635	114.590
Niğde	54.041	66.748	147.911	172.477	172.019	186.767
Ordu	119.645	103.896	142.709	153.280	154.051	159.644
Osmaniye	69.337	64.747	83.025	85.896	80.669	76.055
Rize	45.789	18.514	23.028	25.480	27.203	21.716
Sakarya	121.132	144.926	161.040	170.349	178.520	183.712
Samsun	291.610	293.873	405.133	375.792	381.912	397.627
Siirt	25.203	22.963	28.147	34.918	40.463	44.131
Sinop	109.670	81.858	101.145	105.799	99.015	96.202
Sivas	304.044	337.334	337.471	357.866	385.612	414.361
Şanlıurfa	127.321	177.270	321.940	352.084	324.457	344.211
Şırnak	28.461	32.135	53.188	71.120	92.657	88.055
Tekirdağ	115.816	138.793	154.207	150.056	149.238	151.011
Tokat	235.333	230.556	278.652	310.431	313.346	314.917
Trabzon	135.526	112.515	135.540	142.003	149.896	150.862
Tunceli	25.358	23.777	28.516	33.939	37.791	37.086
Uşak	72.450	95.005	129.270	130.643	147.901	143.237
Van	170.999	158.033	186.099	177.346	180.693	197.483
Yalova	8.589	8.736	14.077	13.894	13.015	13.826
Yozgat	159.845	220.390	235.527	247.809	245.825	254.030
Zonguldak	85.905	62.879	75.006	83.316	87.563	89.473



SİLİFKE TİCARET VE SANAYİ ODASI

KÜÇÜKBAŞ HAYVANCILIK

İller	2004	2010	2017	2018	2019	2020
Adana	429.770	363.341	776.049	807.900	833.027	875.041
Adıyaman	370.185	172.018	320.507	343.577	369.938	412.242
Afyon	699.633	685.506	895.946	949.973	1.045.000	1.235.046
Ağrı	1.671.223	1.160.488	1.494.584	1.322.805	1.335.004	1.386.398
Aksaray	422.982	325.873	609.657	678.635	753.765	991.397
Amasya	114.927	114.852	178.408	210.160	215.671	247.518
Ankara	658.501	769.389	1.487.209	1.581.795	1.746.476	2.020.889
Antalya	774.559	698.319	1.131.915	1.245.651	1.273.635	1.312.814
Ardahan	45.530	31.341	60.914	74.238	99.240	94.807
Artvin	87.578	90.316	122.261	129.794	147.121	180.000
Aydın	178.214	180.720	311.713	343.208	361.124	338.873
Balıkesir	744.628	791.265	1.172.899	1.189.854	1.283.958	1.487.392
Bartın	12.762	4.986	5.834	6.302	6.666	6.123
Batman	214.758	635.113	811.749	820.155	798.608	840.650
Bayburt	84.855	25.359	45.317	48.787	39.951	50.688
Bilecik	74.735	90.289	140.137	155.191	187.952	192.814
Bingöl	714.858	396.305	504.732	510.781	635.603	720.852
Bitlis	591.850	633.054	594.752	645.291	688.239	772.511
Bolu	102.869	103.539	118.961	121.521	130.581	155.214
Burdur	235.683	184.247	400.272	410.449	410.055	365.044

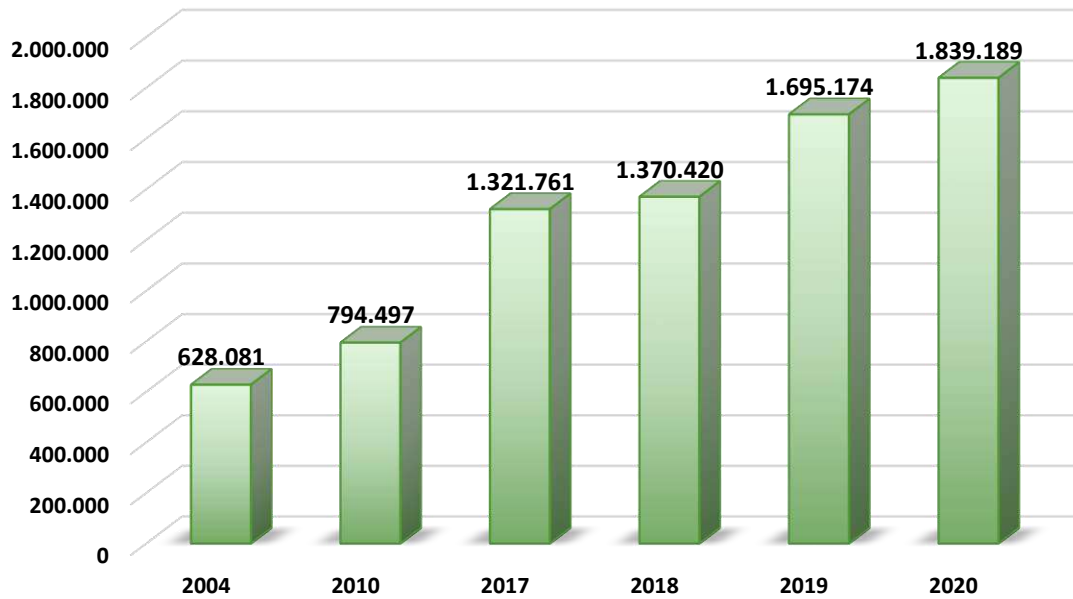
İller	2004	2010	2017	2018	2019	2020
Bursa	263.769	329.837	472.467	523.198	579.525	587.245
Çanakkale	520.613	550.900	696.842	709.817	715.549	784.664
Çankırı	127.715	83.151	129.575	129.203	135.983	143.727
Çorum	159.435	132.958	241.568	234.412	254.200	293.872
Denizli	358.735	356.373	616.815	703.754	699.302	740.663
Diyarbakır	967.864	737.914	1.805.644	1.834.639	1.923.606	2.091.344
Düzce	11.515	6.885	13.619	14.592	17.900	20.850
Edirne	198.097	234.803	330.698	348.547	355.310	377.972
Elazığ	374.152	402.711	603.377	698.745	722.178	854.456
Erzincan	322.396	269.245	464.999	434.457	463.182	501.027
Erzurum	849.146	496.350	714.229	746.733	781.694	904.587
Eskişehir	482.911	496.601	733.738	800.732	1.034.359	1.184.648
Gaziantep	492.136	426.793	612.906	625.949	652.832	648.092
Giresun	132.815	88.869	100.843	106.101	112.089	134.058
Gümüşhane	89.065	24.253	35.200	37.339	38.989	52.045
Hakkari	675.775	582.864	706.351	668.041	666.588	587.276
Hatay	136.154	163.097	391.259	396.960	414.512	473.022
İğdir	561.963	502.177	974.861	1.028.322	1.149.668	1.279.203
Isparta	327.927	236.458	418.653	491.550	537.493	585.259
İstanbul	58.130	83.517	132.772	136.910	149.964	166.326



KÜÇÜKBAŞ HAYVAN SAYILARI

İller	2004	2010	2017	2018	2019	2020
İzmir	633.966	546.540	870.527	937.905	913.683	1.057.099
Kahramanmaraş	606.243	491.215	761.818	837.589	925.327	1.019.351
Karabük	25.632	12.115	22.574	26.457	27.062	32.316
Karaman	449.347	317.346	584.645	662.853	676.377	753.844
Kars	323.672	206.540	481.869	456.500	468.501	520.455
Kastamonu	102.285	70.261	92.816	90.415	98.063	109.072
Kayseri	439.838	378.421	647.024	647.093	651.505	670.428
Kırıkkale	87.203	97.479	128.038	135.102	145.244	145.550
Kırklareli	214.808	199.196	320.940	361.571	333.139	407.540
Kırşehir	133.078	175.722	220.973	277.170	286.682	321.019
Kilis	131.227	108.000	197.114	210.009	219.616	226.001
Kocaeli	52.129	56.601	103.506	98.680	106.954	121.377
Konya	1.470.961	1.464.756	2.134.897	2.252.461	2.459.960	2.843.229
Kütahya	418.748	377.352	459.441	483.676	487.954	468.338
Malatya	229.239	238.981	339.987	338.433	358.018	359.599
Manisa	671.031	608.347	984.999	945.140	943.550	1.054.590
Mardin	489.686	893.418	966.765	975.482	982.800	1.088.358
Mersin	628.081	794.497	1.321.761	1.370.420	1.695.174	1.839.189
Muğla	222.978	247.889	378.437	399.618	443.207	532.507
Muş	1.479.697	1.004.831	1.049.367	1.041.102	1.084.591	1.235.552

MERSİN KÜÇÜKBAŞ HAYVAN SAYILARI





KÜÇÜKBAŞ HAYVAN SAYILARI

İller	2004	2010	2017	2018	2019	2020
Nevşehir	75.039	63.119	135.078	145.970	179.081	207.057
Niğde	371.178	289.950	551.480	572.969	589.828	696.137
Ordu	99.758	86.642	129.392	135.147	135.565	157.321
Osmaniye	125.460	125.839	209.666	224.616	229.174	235.781
Rize	13.110	14.395	29.314	27.660	28.303	32.657
Sakarya	33.637	44.348	62.245	65.241	73.175	87.613
Samsun	192.579	145.469	244.028	228.714	224.621	259.787
Siirt	349.553	716.211	1.123.116	1.250.453	1.048.057	1.268.977
Sinop	119.170	111.282	105.872	111.377	109.566	105.486
Sivas	368.063	322.485	556.204	578.436	636.582	740.583
Şanlıurfa	1.558.820	1.304.393	1.969.120	2.148.664	2.215.725	2.581.865
Şırnak	283.648	416.341	1.037.065	1.138.629	1.196.936	1.372.743
Tekirdağ	148.512	177.894	310.876	302.106	309.073	321.376
Tokat	218.799	224.480	352.188	390.190	378.219	453.991
Trabzon	96.878	91.402	159.943	164.977	173.363	182.714
Tunceli	292.015	246.258	336.518	368.089	404.484	432.565
Uşak	302.582	439.266	402.248	358.185	365.874	422.507
Van	2.696.463	2.332.697	2.738.054	2.650.531	2.708.012	3.166.236
Yalova	12.576	12.853	25.357	27.960	26.239	32.249
Yozgat	281.942	248.055	348.673	378.798	340.094	414.230
Zonguldak	21.048	17.962	38.141	34.943	35.564	38.688

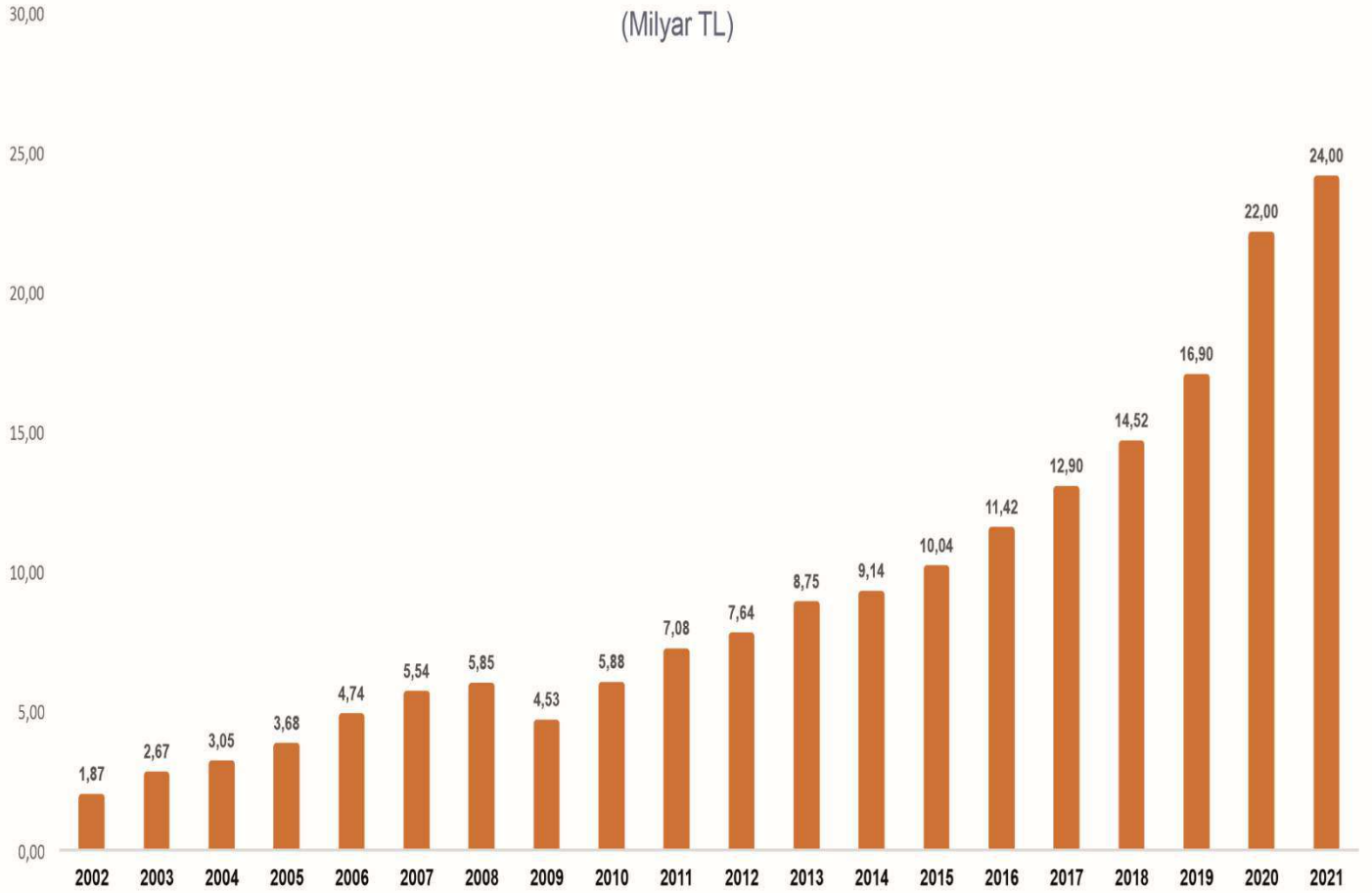
Kaynak: TÜİK





TARIMSAL DESTEKLEMELER

TARIMSAL DESTEKLEMELER



Tarım ve Orman Bakanlığı, Tarım Sektörüne 2003 yılından 2020 yılı sonuna kadar yaklaşık 160 Milyar TL. Destek sağlamıştır.

2021 yılında ise üreticilerimize yaklaşık 24 Milyar TL. Tarımsal destek verilmesi planlanmaktadır.

Kaynak: Tarım ve Orman Bakanlığı Bütçe sunuşları

Kaynak: Tarım ve Orman Bakanlığı



MAZOT VE GÜBRE DESTEKLERİ

Sıra No	Ürünler	Mazot (TL/da)	Gübre (TL/da)	Toplam Destek (TL/da)
1	Buğday, Arpa, Çavdar, Yulaf, Tritikale	19	16	35
2	Çeltik, Kütlü Pamuk	62	8	70
3	Nohut, Kuru Fasulye, Mercimek	22	8	30
4	Patates	27	8	35
5	Yağlık Ayçiçeği, Soya	26	8	34
6	Dane Mısır	25	8	33
7	Kuru Soğan, Kanola, Aspir, Yaş Çay, Fındık, Yem Bitkileri	17	8	25
8	Zeytin	15	8	23
9	Diğer Ürünler	15	8	23
10	Nadas	8	-	8

Türkiye Tarım Havzaları Üretim ve Destekleme Modeli kapsamında desteklenen yağlık ayçiçeği, kütlü pamuk, soya, kanola, aspir dane, mısır, buğday, arpa, çavdar, yulaf, tritikale, çeltik, kuru fasulye, mercimek, yem bitkileri, patates, kuru soğan ve zeytin ürünlerinin dışında kalan diğer bütün ürünlere “Diğer Ürünler” kategorisinde belirtilen miktar kadar “**Mazot ve Gübre Destekleme**” ödemesi yapılır.

ORGANİK TARIM DESTEKLEMESİ

ORGANİK TARIM DESTEĞİ	SERTİFİKA TÜRÜ	TL/da
1. Kategori Ürünler	Ürün Sertifikası (Bireysel)	100
	Ürün Sertifikası (Üretici Grubu)	50
2. Kategori Ürünler	Ürün Sertifikası (Bireysel)	40
	Ürün Sertifikası (Üretici Grubu)	20
3. Kategori Ürünler	Ürün Sertifikası (Bireysel)	10
	Ürün Sertifikası (Üretici Grubu)	5

Kaynak: tarimhayvan.gov.tr





ORGANİK HAYVANCILIK

DESTEKLEMESİ



Organik Hayvancılık Desteği

TL/kovan

Arılı Kovan

İlave 10

İYİ TARIM UYGULAMALARI DESTEKLERİ

İyi Tarım Uygulamaları Desteği		Sertifika Türü	TL/da
1. Kategori Ürünler	Örtüaltı Üretim	Bireysel Sertifikasyon	150
		Grup Sertifikasyonu	75
	Açıkta Üretim	Bireysel Sertifikasyon	50
		Grup Sertifikasyonu	25
2. Kategori Ürünler	Bireysel Sertifikasyon	40	
	Grup Sertifikasyonu	20	
3. Kategori Ürünler	Bireysel ve Grup Sertifikasyonu	10	

DIĞER BİTKİSEL ÜRETİM DESTEKLERİ

Bitkisel Üretim Yapan Küçük Aile İşletmesi Desteği (TL/da)	100
Fındık Alan Bazlı Gelir Desteği (TL/da)	170
Toprak Analizi Desteği (TL/Numune)	40
Katı Organik-Organomineral Gübre Desteklemesi (TL/da)	20
Geleneksel Zeytin Bahçelerinin Rehabilitasyonu Desteği (TL/da)	100

Kaynak: tarimhayvan.gov.tr



FARK PRİMLERİ

�r�nler	(Kı/kg)
Yađlık Ay�ı�eđi, Kanola, Kuru Fasulye, Nohut, Mercimek	50
K�tl� Pamuk	110
Soya	60
Aspir	55
Dane Mısır	3
Buđday, Arpa, Yulaf, �avdar, Triticale, �eltik	10
Zeytinyađı	80
Yaş �ay	13
Dane Zeytin	15

- Yeraltı sularının yetersiz seviyede su kısıtı olduđunun Bakanlık a tespit edildiđi havzalarda; 2020  retim yılında ekilen nohut, mercimek  r nlerine ilave % Destek  denir. Damlama su ile sulanan alanlar hari  dane mısıra destekleme  demesi yapılmaz.
- Bu Karar'ın 2.maddesinin 2.fıkrasında sayılan T rkiye Tarım Havzaları Destekleme Modeli kapsamında desteklenen  r nlerin belirlenen havzası dıŐında yetiŐtirilmesi durumunda bu  r nlere mazot, g bre, fark  demesi yapılmaz.

Kaynak: tarimhayvan.gov.tr

SERTİFİKALI TOHUM KULLANIM DESTEKLERİ

�R�NLER	(TL/da)
Aspir, Kanola (Kolza)	5
Susam	4
Arpa, Buđday, �avdar, Triticale, Yulaf, �eltik	16
Kuru Fasulye, Mercimek	30
Nohut	20
Patates	100
Fiđ, Yem Bezelyesi, Korunga, Soya	22
Yonca	30
Yer FıŐıđı	17

Kaynak: tarimhayvan.gov.tr

- T rkiye Tarım Havzaları  retim ve Destekleme Modeline g re Sertifikalı tohum kullanım desteđi kapsamında, 2020  retim yılında Susam ve yerfıŐıđı i in t m havzalarda, desteđe esas diđer  r nler i in ise listede yer alan havzalarda sertifikalı tohum kullanan  ift ilere belirtilen miktarlarda  deme yapılır.



SERTİFİKALİ FİDE/FİDAN KULLANIM DESTEĞİ

Destekleme Konusu	Standart (TL/da)	Sertifikalı (TL/da)
Antep Fıstığı, ceviz, badem, maviyemiş ve aronya	100	400
Armut, ayva, elma, kiraz, nektarin, şeftali, erik, limon, mandalina, portakal, kayısı, vişne, zeytin, diğer meyve türleri ve asma (nar ve muz hariç)	100	280
Sertifikalı çiçek fidesi ile bahçe tesisi	-	400



SERTİFİKALİ FİDAN ÜRETİM DESTEKLERİ

(SERTİFİKALİ FİDAN ÜRETİM DESTEKLERİ)

Destekleme Konusu	Birim Fiyat (TL/ Adet)
Aşılı Fidan	0,5
Aşısız Fidan	0,25





YEM BİTKİLERİ DESTEKLERİ

DESTEKLEME KONULARI	TL/da/yıl
Korunga (Sulu / Kuru)	90
Tek yıllık yem bitkileri (Sulu / Kuru)	60
Slajlık ekilişler (Sulu)	100
Yapay çayır mera	150
Çok yıllık yem bitkileri (Sulu)	90
Kuru ekilişler	40



Yeraltı sularının yetersiz seviyede ve su kısıtı olduğunun Bakanlıkça tespit edildiği havzalarda 2020 yılında ekilen yem bezelyesi, fiğ, Macar fiği, burçak ve mürdümük için yem bitkisi desteğine ilave %50 destek ödenir.

BÜYÜKBAŞ HAYVANCILIK DESTEKLERİ

DESTEKLEME KONULARI		TL/Baş
Buzağı / Malak / Dişi Manda Desteği	4 ay ve üzeri buzağı	370
	Soy kütüğüne kayıtlı buzağı	İlave 175
	Döl kontrolü protokolü kapsamında boğa yavrusu buzağı	ilave 50
	Suni tohumlamadan doğan buzağı	600
	Yetiştiricilik bölgesi illeri	İlave 100
	Dişi manda	250
	Soy kütüğüne kayıtlı dişi manda	İlave 200
	Aşıları tamamlanmış 4 ay ve üzeri malak	250
	Soy kütüğüne kayıtlı malak	İlave 200
	Suni tohumlamadan doğan malak	İlave 250
İslah amaçlı süt içerik analizi desteği	Suni tohumlamadan doğan saf sütçü veya kombine ırk inek	Bakanlıkça belirlenecek düve bedelinin %40'ı
Düve alım desteği	En az 1 baş en fazla 20 baş düve (manda dahil)	450
Hastalıklardan Ari İşletme	(500 başa kadar tam, 501 baş ve üzeri için %50'sine karşılık gelen tutar)	İlave 100
Besilik erkek sığır desteği (manda dahil)	İrk ve tür karkas ağırlığı kriterini sağlayan 1-200 baş	250

Buzağı desteğemesi ile şartlarını karşılayan buzağı başına ödeme birim miktarlarının 1-20 başa kadar tamamı, 21-100 başa kadar %75'i, 101-500 başa kadar %50'si ödenir.



KÜÇÜKBAŞ HAYVANCILIK DESTEKLERİ

DESTEKLEME KONULARI		TL/Baş
Anaç koyun keçi desteği	Anaç koyun	30
	Anaç keçi	35
	Anaç tiftik keçisi	İlave 20
	Göçer yetiştiricilerin anaç koyun keçilerine	İlave 2
Sürü büyütme ve yenileme	Anaç koyun keçi	100
Küçükbaş soy kütüğü desteği	Koyun ve keçilere	100
	Soy kütüğü işletmelerinde yetiştirilen koç-tekeleri alan yetiştiricilere	500
Çoban istihdamı desteği (TL/İşletme)	100 baş ve üzeri anaç koyun-keçi hayvan varlığına sahip işletmelere veya çobanlara	5.000 TL/İşletme

DiĞER HAYVANCILIK DESTEKLERİ

DESTEKLEME KONULARI		Birim Fiyat
Tiftik (TL/kg)	Oğlak tiftiği	30
	Anamal tiftiği	28
	Tali tiftiği	20
	Sözleşmeli üretim kapsamında üretilen tiftik	İlave 10
İpek Böceği Desteği	Tohum (TL/Kutu)	100
	Yaş koza (TL/kg)	70
Arıcılık	Anlı kovan	15 TL/adet
	Damızlık ana arı	80 TL/ adet
	Bombus arısı	60 TL/koloni
Atık desteği	Büyükbaş hayvan atıkları (aşılama sonrası)	1000 TL/Baş
	Küçükbaş hayvan atıkları (aşılama sonrası)	150 TL/Baş
Aşı ve küpe desteği	Büyükbaş hayvanlar	1,5 TL/Baş
	Küçükbaş hayvanlar	1 TL/Baş
DİTAP desteği		Bakanlıkça Belirlenir

DESTEKLEME KONULARI		Birim Fiyat
Büyükbaş hayvan koruma		600
Küçükbaş hayvan koruma		90
Siğir pedigrili koruma		800
Arı koruma		40
İpekböceği koruma		100
İslah programındaki koyun/ keçi ve yavrularına halk elinde ıslah desteği (baş)	Elit Sürü	70
	Taban Sürü	40
Halk elinde manda ıslahı (anaç manda)		850
Damızlığa ayrılan manda (düve/tosun) (baş)		200
Damızlık erkek materyal (koç ve teke) (baş)		200



BALIKÇILIK VE SU ÜRÜNLERİ DESTEKLERİ

DESTEKLEME KONULARI	TL/da
- Örtüaltında biyoteknik mücadele desteği	120
- Örtüaltında biyolojik mücadele desteği	400
ÖRTÜALTI PAKET TOPLAMI	520
- Biyoteknik mücadele desteği	80
- Biyolojik mücadele desteği	50
AÇIK ALANDA PAKET TOPLAM	130
Karantina tedbirleri kapsamında fındık (yasaklama süresi olan 4 yıllık ürün bedelinin aynı alan için bir kereye mahsus olmak üzere)	15
Taş çekirdekli meyveler (yasaklama süresi olan 3 yıllık ürün bedelinin aynı alan için bir kereye mahsus olmak üzere)	3

DESTEKLEME KONUSU	MİKTAR
ÇİFTLİK MUHASEBE VERİ AĞI (TL/işletme)	600
AR – GE DESTEĞİ	Tarım sektörünün ihtiyaç duyduğu öncelikli konulara ilişkin araştırma ve geliştirme projelerine Bakanlıkça uygun görülen destekleme ödemesi yapılır.
TARIMSAL YAYIM VE DANIŞMANLIK DESTEĞİ (TL)	46.000

DİĞER DESTEKLER

DESTEKLEME KONULARI	TL/da
- Örtüaltında biyoteknik mücadele desteği	120
- Örtüaltında biyolojik mücadele desteği	400
ÖRTÜALTI PAKET TOPLAMI	520
- Biyoteknik mücadele desteği	80
- Biyolojik mücadele desteği	50
AÇIK ALANDA PAKET TOPLAM	130
Karantina tedbirleri kapsamında fındık (yasaklama süresi olan 4 yıllık ürün bedelinin aynı alan için bir kereye mahsus olmak üzere)	15
Taş çekirdekli meyveler (yasaklama süresi olan 3 yıllık ürün bedelinin aynı alan için bir kereye mahsus olmak üzere)	3

DESTEKLEME KONUSU	MİKTAR
ÇİFTLİK MUHASEBE VERİ AĞI (TL/işletme)	600
AR – GE DESTEĞİ	Tarım sektörünün ihtiyaç duyduğu öncelikli konulara ilişkin araştırma ve geliştirme projelerine Bakanlıkça uygun görülen destekleme ödemesi yapılır.
TARIMSAL YAYIM VE DANIŞMANLIK DESTEĞİ (TL)	46.000



TARIM VE KIRSAL KALKINMA HİBELERİ

TARIMSAL İŞLETMELERİN FİZİKİ VARLIKLARINA YÖNELİK YATIRIMLAR (101)

Sektörler	Destek Miktarları	Kapasite Durumu
Süt	En az 5.000 Avro En fazla 500.000 Avro	En az 10, en fazla 120 süt ineği veya En az 5, en fazla 50 süt veren manda veya En az 50, en fazla 500 süt veren koyun veya En az 50, en fazla 500 süt veren keçi
Kırmızı Et Beyaz Et	Kırmızı Et En az 5.000 Avro En fazla 500.000 Avro Beyaz Et En az 5.000 Avro En fazla 250.000 Avro Kaz Eti En az 5.000 Avro En fazla 125.000 Avro	Kırmızı Et En az 30, en fazla 250 siğir veya En az 10, en fazla 50 manda veya En az 100, en fazla 500 koyun veya En az 100, en fazla 500 keçi Beyaz Et En az 5.000, en fazla 50.000 broyler veya En az 1.000, en fazla 8.000 hindi veya En az 350, en fazla 3.000 kaz
Yumurta Tavukçuluğu	En az 5.000 Avro En fazla 500.000 Avro	En az 20.000, en fazla 100.000 yumurta tavuğu <ul style="list-style-type: none">Tesislerinde ve ekipmanlarında yenileme ihtiyacı bulunan veya işletmesini başka bir yere taşımak isteyen (aynı ilde olmak kaydı ile) mevcut tarımsal işletmeler destek için uygundur.Hayvan refahı koşullarını yerine getirmek amacıyla mevcut tarımsal işletmeler, kapasitelerini artırmadan, mevcut yumurta tavukçuluğu işletmeleri için binalarını genişletebilirler.İşletmenin taşınması durumunda, mevcut tarımsal işletmenin başvuru sahibine ait olması gerekmektedir.

Kaynak: tkdk.gov.tr

Bu tedbir kapsamında destek oranı, uygun harcama tutarının **%50-%70'i** arasında değişmektedir.

- Tüzel kişiler** için Kamu katkısı toplam uygun harcama tutarının **%50'sidir**.
- Gerçek kişiler** için kamu katkısı toplam uygun harcama tutarının **%55'idir**.
- Üretici örgütleri ve üretici örgütünün hakim ortak (ortaklık payının %50'den fazla) olduğu tüzel kişilikler** için kamu katkısı toplam uygun harcama tutarının **%60'ıdır**.

Yukarıda belirtilen destek oranlarına ek olarak aşağıdaki belirtilen durumlarda destek oranı artacaktır.

- Destek kararı alındığı tarihte
- Başvuru sahibinin (başvuru sahibi gerçek kişi kendisi, başvuru sahibi üretici örgütü veya hakim ortağı üretici örgütü olan tüzel kişilik temsil ve ilzama yetkili kişi/kişiler ise)40 yaşın altında olması durumunda destek oranı **%5** artacaktır.
- Yatırım, IPARD Programı Bölüm 8.1 'de tanımlanan şekilde dağlık bir alanda yapılıyor ise destek oranı **%5** artacaktır.



TARIM VE KIRSAL KALKINMA HİBELERİ

TARIM VE BALIKÇILIK ÜRÜNLERİNİN İŞLENMESİ VE PAZARLANMASI İLE İLGİLİ FİZİKİ VARLIKLARA YÖNELİK YATIRIMLAR (103)

Sektörler	Destek Miktarları	Kapasite Durumu	Destek Oranı
Süt ve Süt Ürünlerinin İşlenmesi ve Pazarlanması	Süt İşleme ve Peynir Altı Suyu İşleme En az 30.000 Avro En fazla 3.000.000 Avro Süt Toplama En az 30.000 Avro En fazla 1.000.000 Avro	Süt İşleme Günlük en az 10 ton, Peynir Altı Suyu İşleme Günlük en az 10 ton Süt toplama merkezleri Alt ve üst limit bulunmamaktadır.*	
Et ve Et Ürünlerinin İşlenmesi ve Pazarlanması	En az 30.000 Avro En fazla 3.000.000 Avro	Kırmızı Et Kesimhane Sığır ve Manda: Günlük en az 30 baş, en fazla 500 baş Koyun ve Keçi: Günlük en az 50 baş ve en fazla 4.000 baş Kanatlı Eti Kesimhane Saatte en az 1.000 ve en fazla 5.000 tavuk Saatte en az 100 ve en fazla 1.000 hindi ya da kaz Et İşleme Günlük en az 0,5 ton ve en fazla 5 ton Parçalama Günlük en az 0,5 ton ve en fazla 5 ton	Üretici örgütleri ve üretici örgütünün hakim ortak (ortaklık payının %50'den fazla) olduğu tüzel kişiler için %50
Meyve ve Sebzelerin İşlenmesi ve Pazarlanması	En az 30.000 Avro En fazla 1.250.000 Avro	Soğuk Hava Deposu En fazla 10.000 m ³ Bu kriter üretici örgütlerinin veya üretici örgütleri ve üretici örgütünün hakim ortak (ortaklık payının %50'den fazla) olduğu tüzel kişilerin yapacağı başvurularda aranmayacaktır.	Gerçek ve tüzel kişiler için %40
Su Ürünlerinin İşlenmesi ve Pazarlanması	En az 30.000 Avro En fazla 1.500.000 Avro	En az 100 ton/yıl ve En fazla 2.000 ton/yıl su ürünleri, balık yağı, yumuşakça, çift kabuklu yumuşakça ve kabuklu deniz canlıları üretim kapasitesi	

- Başvuru sahibi, toplam uygun yatırımların değerinin toplam 1.000.000. Avroyu aşmaması şartıyla, aynı ilde 5 adede kadar süt toplama merkezi kurmak üzere tek bir çağrı kapsamında başvuruda bulunabilir.



TARIM VE KIRSAL KALKINMA HİBELERİ

ÇİFTLİK FAALİYETLERİNİN ÇEŞİTLENDİRİLMESİ VE İŞ GELİŞTİRME			
Sektörler	Uygun Harcama Miktarları	Kapasite Durumu	Destek Oranı
Bitkisel Üretimin Çeşitlendirilmesi, Bitkisel Ürünlerin İşlenmesi ve Paketlenmesi	5.000 - 500.000 Avro	Açık arazi büyüklüğü en fazla 4 hektar (Tıbbi Aromatik Bitki Yetiştiriciliği hariç), sera büyüklüğü ve mantar ile misel üretim alanı en fazla 2 hektar	%65 (Ağrı, Ardahan, Balıkesir, Çankırı, Diyarbakır, Erzincan, Erzurum, Hatay, Isparta, Karaman, Kars, Mersin, Muş, Tokat ve Yozgat)
Arıcılık ve Arı Ürünlerinin Üretilmesi, İşlenmesi ve Paketlenmesi		Bal ve arı ürünleri için, yatırım kapsamında ulaşılabilecek kovan sayısı, en az 30 - en fazla 500 kovan	%55 (Afyonkarahisar, Amasya, Aksaray, Ankara, Aydın, Burdur, Bursa, Çanakkale, Çorum, Denizli, Elazığ, Giresun, Kahramanmaraş, Kastamonu, Konya, Kütahya, Malatya, Manisa, Mardin, Nevşehir, Ordu, Samsun, Şanlıurfa, Sivas, Trabzon, Uşak, Van)
Zanaatkarlık ve Katma Değerli Ürünler		Süt işleme yatırımının sonunda en fazla 10 ton/gün, Et işleme konusunda yatırımının sonunda en fazla 0,5 ton/gün (Diğer ürünler için Zanaatkarlık ve Katma Değerli Ürünler Listesine bakınız.)	%65
Kırsal Turizm ve Rekreasyonel Faaliyetler		İşletmenin kapasitesi en fazla 25 oda	Tüm illerde, başvuru sahibi bir üretici örgütü veya üretici örgütünün hâkim ortak (ortaklık Payının %50'den fazla) olduğu bir tüzel kişilik ise
Su Ürünleri Yetiştiriciliği		Yatırımın kapasitesi 10-200 ton/yıl	
Makine Parkları		-	
Yenilenebilir Enerji Tesisleri		5 MW kapasiteye kadar (mikrokojenerasyon yatırımları için 100 kWe'ye kadar) olmalıdır.	



TARIMA DAYALI EKONOMİK YATIRIMLARIN DESTEKLENMESİ

DESTEKLEME KAPSAMINDA DESTEKLENEN ÖRNEK KONULAR

- Bitkisel veya hayvansal ürünlerin işlenmesi, kurutulması, dondurulması, paketlenmesi ve depolanması,
- Tıbbi ve aromatik bitkilerin işlenmesi, kurutulması, paketlenmesi ve depolanması
- Büyükbaş hayvan yetiştiriciliği
- Küçükbaş hayvan yetiştiriciliği
- Kanatlı yetiştiriciliği
- Kültür mantarı üretimi
- Kanatlı kesimhaneleri
- Çelik silo ve soğuk hava deposu (sadece yeni tesislerin yapımı desteklenmektedir)
- Tarımsal ürünlerin üretilmesine yönelik iklimlendirme, sulama ve gübreleme sistemli, modern seralar (kısmen yapılmış yatırımların tamamlanması ile kapasite artırımı yatırımları desteklenmez)
- Büyükbaş ve küçükbaş kesimhaneleri (sadece mevcut tesislerin teknoloji yenileme ve/veya modernizasyonu yatırımları desteklenmektedir)
- Sulama kooperatiflerinin elektrik enerjisini temin edecek güneş ve rüzgar enerjisi yatırımları
- En az 3 dekar büyüklüğündeki seraların kullanımına yönelik güneş, rüzgar, biyogaz, jeotermal enerji yatırımları
- Denizlerde ve iç sularda su ürünleri yetiştiriciliği
- Hayvansal ve bitkisel orijinli gübre işlenmesi, paketlenmesi ve depolanması

BAZI ÖZEL ŞARTLAR

- Sert kabuklu meyveler hariç, tarımsal ürünlerin işlenmesi kapsamında, başka bir yatırım tesisinde ilk işleme yapılan mamul ürünün ikincil işlenmesine ve paketlenmesine yönelik yatırım teklifleri ile yurt dışında üretimi yapılan ürünlerin işlenmesine ve paketlenmesine yönelik yatırımlar hibe desteği kapsamında değerlendirilmez.
- Un, yem ve kütlü pamuk konusunda yeni yatırım başvuruları kabul edilmez. Çay ve fındık konusunda sadece yaş çay ve fındık üretiminin yapıldığı illerdeki başvurular kabul edilir.
- Arazi kiralamalarda en az 5 yıllık kiralama şartı aranmaktadır.
- Tarımsal amaçlı kooperatiflerce yapılacak yatırım konularına ait başvurularda kira süresi şartı aranmaz.
- Niteliği yeni tesis olan başvurular; kırsal alan, küçük ihtisas sanayi sitesi, ihtisas/karma/özel organize sanayi bölgesi ve tarıma dayalı ihtisas organize sanayi bölgelerinde yapılması halinde öncelikli olarak değerlendirilir.
- Bu program kapsamında tarımsal ürünlerin üretimine yönelik hibe desteği verilmemektedir.
- Program kapsamında hayvan alımı desteklenmemektedir.
- **Yeni tesis yatırımlarında 1.500.000 TL,**
- **Tamamlama yatırımlarında 1.000.000 TL,**



SİLİFKE TİCARET VE SANAYİ ODASI

- **Kapasite artırımı, teknoloji yenileme ve/veya modernizasyonu yatırımlarında 750.000 TL'ye kadar % 50 hibe verilebilmektedir.**
 - İnşaat işleri, makine-takım giderleri, malzeme alım giderleri HİBE KAPSAMINDADIR.
- **Toplam bütçesi 250.000 TL altı olan projeler kabul edilmemektedir.**
- **Proje bütçesi KDV hariç hazırlanır. KDV'nin tamamı başvuru sahibi tarafından karşılanır.**

Kaynak: tkdk.gov.tr



TARIMSAL ÖRGÜTLENME TABLOSU

TABİ OLDUĞU KANUN	BİRİM KOOPERATİFLER		
	TÜRÜ	SAYISI	ORTAK SAYISI
1163, 3476 S.K.	TARIMSAL KALKINMA	6.805	737.094
1163, 3476 S.K.	SULAMA	2.472	318.871
1163, 3476 S.K.	SU ÜRÜNLERİ	567	30.611
1163, 3476 S.K.	PANCAR EKİCİLERİ	31	1.397.191
	ARA TOPLAM	9.875	2.483.767
1581, 5330 S.K.	Tarım Kredi	1.618	800.023
	ARA TOPLAM	11.493	3.283.790
1196,4572 S.K.	Tarım Satış(*)	338	332.925
1163 S.K.	Tütün Üretim Pazarlama(*)	18	939
1163 S.K.	Yaş Meyve ve Sebze (*)	29	2.953
	GENEL TOPLAM	11.831	9.388.164
TABİ OLDUĞU KANUN	ÜRETİCİ BİRLİKLERİ		
	ÜRÜN /ÜRÜN GRUPLARI	BİRLİK SAYISI	ÜYE ÇİFTÇİ SAYISI
5200 S.K.	HAYVANSAL ÜRETİM	571	320.787
5200 S.K.	BITKİSEL ÜRETİM	235	21.247
5200 S.K.	SU ÜRÜNLERİ	31	1.214
5200 S.K.	ORGANİK ÜRÜNLER	30	2.438
	TOPLAM	867	345.686
TABİ OLDUĞU KANUN	ISLAH AMAÇLI YETİSTİRİCİ BİRLİKLERİ		
	TÜRÜ	BİRLİK SAYISI	ÜYE SAYISI
5996 S.K.	DAMIZLIK SIĞIR	81	240.314
5996 S.K.	DAMIZLIK KOYUN - KEÇİ	80	249.409
5996 S.K.	ARI	80	72.325
5996 S.K.	DAMIZLIK MANDA	30	8.898
5996 S.K.	TAVUK	6	759
	TOPLAM	277	572.705
6964 S.K.	ZİRAAT ODALARI	ODA SAYISI	ÜYE SAYISI
		765	4.921.009
5553 S.K.	ALT BİRLİKLER	7	57.534
6172 S.K.	SULAMA BİRLİKLERİ	189	428.669
5253 S.K.	ÇİFTÇİ DERNEKLERİ (***)	525	227.500
2762 S.K.	TARIMSAL VAKIFLAR (****)	14	2.500

*Ticaret Bakanlığının sorumluluk alanındadır.

***İç İşleri Bakanlığının sorumluluk alanındadır.

**** Kültür ve Turizm Bakanlığının sorumluluk alanındadır.

Kaynak: tarimhayvan.gov.tr



TARIMSAL ÖRGÜTLENME TABLOSU

KOOPERATİF BÖLGE BİRLİKLERİ				KOOP.MERKEZ BİRLİKLERİ (**)			
TÜRÜ/ÇEŞİDİ	SAYISI	ORTAK KOOP. SAYISI	ORTAK SAYISI	SAYISI	ORTAK BİRLİK SAYISI	ORTAK KOOP. SAYISI	ORTAK SAYISI
KÖY-KOOP.	14	1.423	166.444	1	13	1.277	146.332
TARIM	13	543	62.250	1	15	952	109.005
HAYVANCILIK	35	1.734	179.301	1	36	1.806	194.000
ORMANCILIK	18	951	113.146	1	28	1.731	211.376
ÇAY	5	35	65.752	1	5	35	65.752
SULAMA	13	673	93.228	1	13	617	88.930
SU ÜRÜNLERİ	17	232	14.304	1	14	199	11.403
PANCAR EKİCİLERİ	1	31	1.397.191	0	0	0	0
ARA TOPLAM	116	5.622	2.091.616	7	124	6.617	826.798
Tarım Kredi	17	1.618	800.023	1	17	1.618	800.023
	133	7.240	2.891.639	8	141	8.235	1.626.821
Tarım Satış	13	281	308.346	0	0	0	0
Tütün Üretim ve Pazarlama	1	9	124	0	0	0	0
Yaş Meyve ve Sebze Pazarlama	0	0	0	0	0	0	0
TOPLAM	147	7.530	3.200.109	8	141	8.235	1.626.821

31.01.2021 tarihi itibarıyla

*** Tarımsal Amaçlı Kooperatif Merkez Birlikleri bünyesinde yer alan kooperatif Birlikleri

1) 1-KÖY -KOOP. Merkez Birliği Bünyesinde:

9 Köy. Kal.ve Diğer T.A +3 Tarım + 1 Hayvancılık =13 Koop. Birliği

2) TAR. KOOP. Merkez Birliği Bünyesinde:

8 Tarım + 5 Köy Kal. ve Diğer T.A.+ 1 Hayvancılık + 1 Orman =15 Koop.Birliği

3) HAY -KOOP. Merkez Birliği Bünyesinde:

34 Hayvancılık + 2. Köy Kalkınma ve Diğer T.A =36 Koop. Birliği

4) OR. KOOP. Merkez Birliği Bünyesinde:

18 Ormanlık + 8 Köy Kal. ve Diğer T.A.+ 1 Hayvancılık + 1 Tarım =28 Koop.Birliği

5) TÜR KOOP. Merkez Birliği Bünyesinde:

10 Sulama + 3. Köy Kalkınma ve Diğer T.A =13 Koop. Birliği

6) SÜR -KOOP. Merkez Birliği Bünyesinde:

14 Su ürünleri Koop. Birliği

7) ÇAY - KOOP. Merkez Birliği Bünyesinde:

5 Çay Koop.Birliği mevcuttur



TARIMSAL ÖRGÜTLENME TABLOSU

TABİ OLDUĞU KANUN	ÜRETİCİ MERKEZ BİRLİKLERİ			
	ÜRÜN /ÜRÜN GRUPLARI	SAYISI	ÜYE BİRLİK SAYISI	ÜYE ÇİFTÇİ SAYISI
5200 S.K.	SÜT	1	308	214.013
5200 S.K.	KIRMIZI ET	1	120	55.034
5200 S.K.	KANATLI HAYVAN ETİ	1	19	710
5200 S.K.	YUMURTA	1	12	374
5200 S.K.	BAL	1	91	2.880
5200 S.K.	MEYVE	1	12	2.566
5200 S.K.	TARLA BİTKİLERİ	1	13	240
5200 S.K.	SU ÜRÜNLERİ YETİŞTİRİCİLERİ	1	18	888
5200 S.K.	DENİZ ÜRÜNLERİ AVCILARI	1	8	312
	TOPLAM	9	601	277.017
TABİ OLDUĞU KANUN	ISLAH A. YETİŞTİRİCİ MERKEZ BİRLİKLERİ			
	TÜRÜ	SAYISI	ÜYE BİRLİK SAYISI	ÜYE SAYISI
5996 S.K.	DAMIZLIK SIĞIR	1	81	240.314
5996 S.K.	DAMIZLIK KOYUN - KEÇİ	1	80	249.409
5996 S.K.	ARI	1	80	72.325
5996 S.K.	DAMIZLIK MANDA	1	30	8.898
	TOPLAM	4	271	570.946
6964 S.K.	TÜRKİYE ZİRAAT ODALARI BİRLİĞİ	SAYISI	ÜYE ODA SAYISI	ÜYE SAYISI
		1	765	4.921.009
5553 S.K.	T. TOHUMCULAR BİRLİĞİ	1	7	57.534
5488 S.K.	ÜRÜN KONSEYİ	1	9	915

Kaynak: tarimhayvan.gov.tr